

iShares Developed World Screened Index Fund (IE) D Acc EUR

Categoria Morningstar™

Azionari Internazionali Large Cap Blend

Benchmark Morningstar

Morningstar Global Target Market

Exposure NR USD

Usato nel Report

Benchmark Dichiarato

MSCI World Screened NR USD

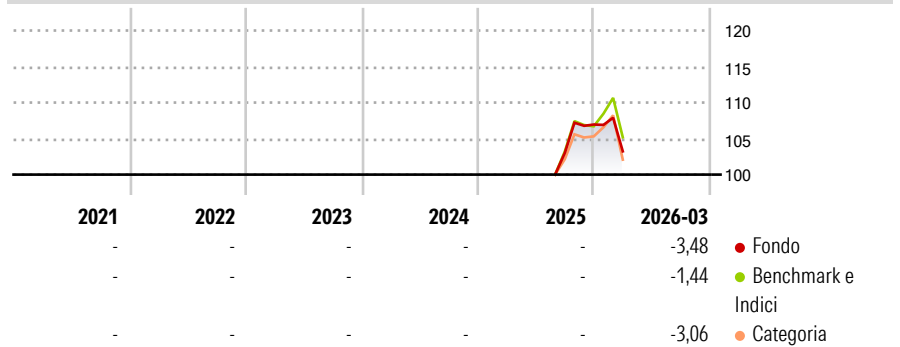
Morningstar Rating™

Senza rating

Obiettivo d'Investimento Dichiarato

The Sub-Fund seeks to provide a total return, taking into account both capital and income returns, which reflects the total return of the developed world equity markets excluding companies that are involved in or generate a majority of their revenue and income from activities that may have a detrimental impact from the environmental, social and governance ("ESG") perspective.

Rendimenti



Misure di Rischio

3Y Alpha	-	3Y Sharpe Ratio	-
3Y Beta	-	3Y Std Dev	-
3Y R-Squared	-	3Y Risk	-
3Y Info Ratio	-	5Y Risk	-
3Y Tracking Error	-	10Y Risk	-

Basati su Morningstar Global Target Market Exposure NR USD (dove applicabile)

Rend. Cumulati %	Fondo	Bmk	Cat	Rendimenti Trimestrali %	Q1	Q2	Q3	Q4
3-Mesi	3,72	4,02	2,24	2026	-3,48	-	-	-
6-Mesi	3,92	5,56	3,64	2025	-	-	-	3,85
1-Anno	-	-	-	2024	-	-	-	-
3-Anni Ann.ti	-	-	-	2023	-	-	-	-
5-Anni Ann.ti	-	-	-	2022	-	-	-	-
10-Anni Ann.ti	-	-	-					

Rendimenti aggiornati al 28/04/2026

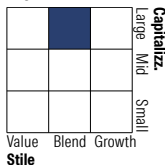
Portafoglio 28/02/2026



Asset Allocation %

Azioni	99,49
Obbligazioni	0,00
Liquidità	0,46
Altro	0,06

Style Box Azionaria

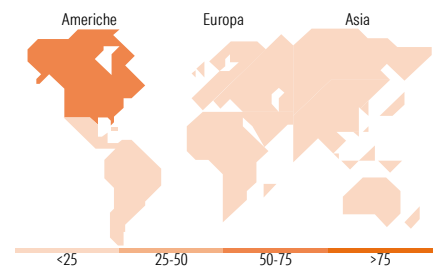


Mkt Cap %

Giant	49,98
Large	33,58
Medium	16,08
Small	0,36
Micro	0,00

Capitalizzazione media di mercato

Ave Mkt Cap USD	256.843,75
-----------------	------------



Titoli principali

Nome	Settore	%
NVIDIA Corp	ICT	5,50
Apple Inc	ICT	4,96
Microsoft Corp	ICT	3,54
Amazon.com Inc	Commercio	2,58
Alphabet Inc Class A	ICT	2,31
Alphabet Inc Class C	ICT	1,94
Broadcom Inc	ICT	1,84
Meta Platforms Inc Class A	ICT	1,80
Tesla Inc	Automobili	1,45
Eli Lilly and Co	Farmaceutici	1,08
% Primi 10 Titoli sul Patrimonio		27,00
Numero Complessivo di Titoli Azionari		1.200
Numero Complessivo di Titoli Obbligazionari		0

Distribuzione Settoriale %

Settore	Fondo
Ciclico	32,75
Materie Prime	3,35
Beni di Consumo Ciclici	9,89
Finanza	17,42
Immobiliare	2,10
Sensibile	51,19
Telecomunicazioni	9,56
Energia	2,17
Beni Industriali	11,16
Tecnologia	28,30
Difensivo	16,05
Beni Difensivi	3,33
Salute	10,70
Servizi di Pubblica Utilità	2,01

Ripartizione Geografica %

Regione	Fondo
America	74,06
Stati Uniti	70,65
Canada	3,26
America Latina e Centrale	0,15
Europa	16,50
Regno Unito	3,32
Europa Occidentale - Euro	8,74
Europa Occidentale - Non Euro	4,18
Europa dell'Est	0,00
Africa	0,00
Medio Oriente	0,27
Asia	9,43
Giappone	6,47
Australasia	1,86
Asia - Paesi Sviluppati	0,96
Asia - Emergente	0,14

Anagrafica

Società di Gestione	BlackRock Asset Management Ireland Ltd	Patrimonio Classe (Mln)	109,28 EUR	Investimento Min. Ingresso	-
Telefono	-	Domicilio	IRLANDA	Investimento Min. Successivo	-
Web	www.blackrock.com	Valuta del Fondo	EUR	T.E.R.	0,15%
Data di Partenza	21/08/2025	UCITS	Si	Spese correnti	0,15%
Nome del Gestore	-	Inc/Acc	Acc	Commissione di incentivo	-
Data Inizio Gestione	10/01/2014	ISIN	IE000N51F726		
NAV (28/04/2026)	EUR 11,16				

iShares Developed World Screened Index Fund (IE) D Acc EUR

Patrimonio Netto (Mln) 4.724,00 USD

(28/02/2026)