

onemarkets BlackRock 15 Years Goal Fund A EUR

Categoria Morningstar™

Fondi Obiettivo 2036-2040

Benchmark Morningstar

Not Categorized

Usato nel Report

Benchmark Dichiarato

-

Morningstar Rating™

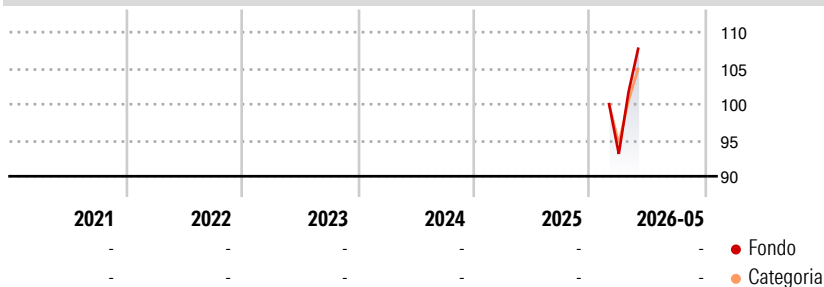
Senza rating

Obiettivo d'Investimento Dichiarato

The Sub-Fund is a target date fund designed for investors willing to invest regularly up until 2040 to build savings. The Sub-Fund's investment objective is to provide a return on investment (generated through an increase in the value of the assets held by the Sub-Fund and/or income received from those assets) with an asset allocation (i.e., mix of assets) that changes over time, whilst incorporating the ESG commitments described below. Although the Sub-Fund aims to deliver a return on investment in line with the target date of the Sub-Fund, there is no guarantee that this will be achieved over this time period, or any time period and the Sub-Fund may experience periods of no return. The Sub-Fund's capital is at risk meaning that the...

Misure di Rischio

3Y Alpha	-	3Y Sharpe Ratio	-
3Y Beta	-	3Y Std Dev	-
3Y R-Squared	-	3Y Risk	-
3Y Info Ratio	-	5Y Risk	-
3Y Tracking Error	-	10Y Risk	-

Rendimenti

Rend. Cumulati %

Rend. Cumulati %	Fondo	Cat
3-Mesi	13,37	12,35
6-Mesi	-	-
1-Anno	-	-
3-Anni Ann.ti	-	-
5-Anni Ann.ti	-	-
10-Anni Ann.ti	-	-

Rendimenti aggiornati al 25/06/2026

Rendimenti

Rendimenti	Q1	Q2	Q3	Q4
Trimestrali %				
2026	-	-	-	-
2025	-	-	-	-
2024	-	-	-	-
2023	-	-	-	-
2022	-	-	-	-

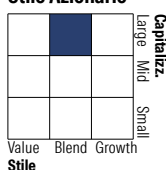
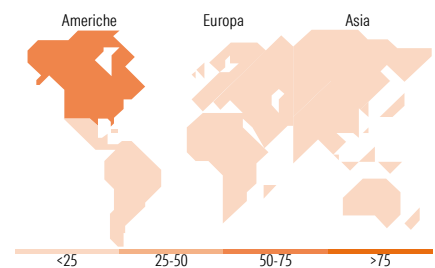
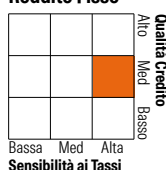
Portafoglio 31/05/2026

Asset Allocation %

● Azioni	85,84
● Obbligazioni	12,59
● Liquidità	-0,48
● Altro	2,04

Netta

	85,84
	12,59
	-0,48
	2,04

Morningstar Style Box®
Stile Azionario

Reddito Fisso

Titoli principali

Nome	Settore	%
iShares MSCI USA Scrn ETF...	-	19,04
iShares MSCI USA CTB Enh ESG...	-	13,42
iShares MSCI Eurp CTB Enh...	-	12,69
iShares MSCI EM CTB Enh ESG...	-	12,59
iShares Edge MSCI USA Val...	-	8,46
iShares MSCI USA SRI ETF € H...	-	8,15
iShares MSCI USA CTB Enh...	-	5,53
iShares \$ Treasury Bd 7-10y...	-	3,96
iShares JPMorgan EM Lcl Govt...	-	2,96
iShares MSCI Japan CTB Enh...	-	2,28
% Primi 10 Titoli sul Patrimonio		89,06
Numero Complessivo di Titoli Azionari		0
Numero Complessivo di Titoli Obbligazionari		0

Distribuzione Settoriale %

Distribuzione Settoriale %	Fondo
🔄 Ciclico	27,73
📈 Sensibile	57,05
📉 Difensivo	15,23

Fixed Income Sector Weightings %

Fixed Income Sector Weightings %	Fondo
🏠 Governativo	92,49
⚙️ Societario	11,46
🏢 Cartolarizzazioni	0,02
🏛️ Enti Locali	0,00
📄 Liquidità ed equivalenti	-3,97
📑 Derivati	-0,01

Ripartizione Geografica %

Ripartizione Geografica %	Fondo
America	66,48
Stati Uniti	65,00
Canada	0,32
America Latina e Centrale	1,16
Europa	15,76
Regno Unito	3,04
Europa Occidentale - Euro	7,75
Europa Occidentale - Non Euro	3,69
Europa dell'Est	0,30
Africa	0,34
Medio Oriente	0,65
Asia	17,75
Giappone	5,24
Australasia	0,06
Asia - Paesi Sviluppati	7,49
Asia - Emergente	4,96

Anagrafica

Società di Gestione	Structured Invest SA	Patrimonio Classe (Mln)	0,85 EUR	Investimento Min. Ingresso	-
Telefono	+352 427 24272	(25/06/2026)		Investimento Min. Successivo	-
Web	www.structuredinvest.lu	Domicilio	LUSSEMBURGO	T.E.R.	-
Data di Partenza	24/02/2026	Valuta del Fondo	EUR	Spese correnti	-
Nome del Gestore	-	UCITS	Si	Commissione di incentivo	-
Data Inizio Gestione	-	Inc/Acc	Acc		
NAV (25/06/2026)	EUR 108,35	ISIN	LU3027068322		

[See disclosures for more details](#)

© 2026 Morningstar Italia. Tutti i diritti sono riservati. Le informazioni qui contenute: (1) sono proprietà di Morningstar, (2) non possono essere copiate, (3) non costituiscono consiglio di investimento; (4) sono fornite con scopi informativi; (5) sono ritenute attendibili da Morningstar che, pertanto, ne garantisce il maggior grado di accuratezza e completezza possibile, fatto salvo il caso in cui queste Le siano state fornite in modo errato e/o non completo dalle relative società produttrici; (6) sono estratte dai dati del fondo disponibili e riferiti a date temporali diverse. Morningstar non è responsabile per qualunque danno o perdita derivante da qualunque uso delle informazioni e chi visiona tali informazioni sarà responsabile dell'uso che andrà a farne. Non vi è naturalmente garanzia alcuna che i risultati del passato trovino un riscontro nel futuro.

onemarkets BlackRock 15 Years Goal Fund A EUR

Patrimonio Netto (Mln) 10,58 EUR

(31/05/2026)