

Natixis International Funds (Lux) I - Loomis Sayles U.S. Growth Equity Fund N1/A (H-EUR)

Categoria Morningstar™
Zuccheri e Altri Settori

Benchmark Morningstar
Not Categorized
Usato nel Report

Benchmark Dichiarato
S&P 500 TR USD

Morningstar Rating™
Senza rating

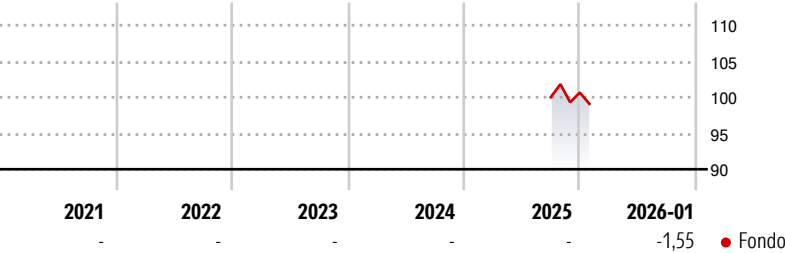
Obiettivo d'Investimento Dichiarato

Il Fondo investe principalmente in società statunitensi e si concentra sugli emittenti di maggiori dimensioni. Almeno l'80% del suo patrimonio totale è investito in titoli azionari di società statunitensi. Il Fondo si concentra su titoli di società di grandi dimensioni, ma può investire in società di qualsiasi dimensione. Gli investimenti azionari del Fondo possono comprendere azioni ordinarie, azioni privilegiate, nonché a titolo accessorio fondi d'investimento immobiliare (real estate investment trust, "REIT") e strumenti associati ad azioni quali i warrant. Il Fondo può investire fino al 20% del proprio patrimonio totale in titoli diversi da quelli sopra descritti, come ad esempio equity-linked note e obbligazioni convertibili emessi...

Misure di Rischio

3Y Alpha	-	3Y Sharpe Ratio	-
3Y Beta	-	3Y Std Dev	-
3Y R-Squared	-	3Y Risk	-
3Y Info Ratio	-	5Y Risk	-
3Y Tracking Error	-	10Y Risk	-

Rendimenti



Rend. Cumulati %

	Fondo
3-Mesi	-4,80
6-Mesi	-
1-Anno	-
3-Anni Ann.ti	-
5-Anni Ann.ti	-
10-Anni Ann.ti	-

Rendimenti aggiornati al 04/02/2026

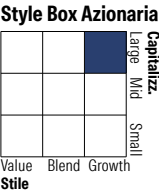
Rendimenti

	Q1	Q2	Q3	Q4
Trimestrali %				
2026	-	-	-	-
2025	-	-	-	0,64
2024	-	-	-	-
2023	-	-	-	-
2022	-	-	-	-

Portafoglio 31/12/2025



Asset Allocation %	Netta
● Azioni	98,09
● Obbligazioni	0,00
● Liquidità	1,91
● Altro	0,00

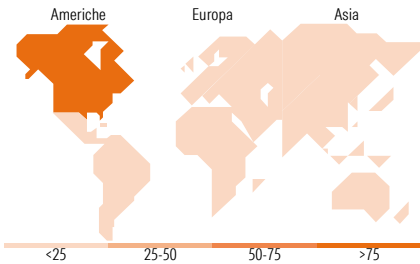


Mkt Cap %

	Fondo
Giant	57,19
Large	28,53
Medium	12,28
Small	2,01
Micro	0,00

Capitalizzazione media di mercato

	Fondo
Ave Mkt Cap USD	485.850,41



Titoli principali

Nome	Settore	%
NVIDIA Corp	📠	9,03
Alphabet Inc Class A	📠	7,54
Tesla Inc	🚗	7,44
Meta Platforms Inc Class A	📠	6,24
Amazon.com Inc	📠	4,96
Visa Inc Class A	💳	4,78
Boeing Co	🛩️	4,63
Microsoft Corp	📠	4,25
Netflix Inc	📠	3,99
Shopify Inc Registered Shs...	📠	3,88
% Primi 10 Titoli sul Patrimonio		56,73
Numero Complessivo di Titoli Azionari		36
Numero Complessivo di Titoli Obbligazionari		0

Distribuzione Settoriale %

	Fondo
🔄 Ciclico	24,05
🏠 Materie Prime	-
🚗 Beni di Consumo Ciclici	16,50
🏢 Finanza	7,55
🏠 Immobiliare	-
🌐 Sensibile	58,16
📠 Telecomunicazioni	21,01
⚡ Energia	-
🏭 Beni Industriali	7,28
💻 Tecnologia	29,87
🛡️ Difensivo	17,79
🏢 Beni Difensivi	3,47
🏥 Salute	14,33
💡 Servizi di Pubblica Utilità	-

Ripartizione Geografica %

	Fondo
America	95,38
Stati Uniti	91,42
Canada	3,96
America Latina e Centrale	0,00
Europa	4,11
Regno Unito	0,00
Europa Occidentale - Euro	0,00
Europa Occidentale - Non Euro	4,11
Europa dell'Est	0,00
Africa	0,00
Medio Oriente	0,00
Asia	0,51
Giappone	0,00
Australasia	0,00
Asia - Paesi Sviluppati	0,00
Asia - Emergente	0,51

Anagrafica

Società di Gestione	Natixis Investment Managers International	Patrimonio Classe (Mln)	0,27 EUR	Investimento Min. Ingresso	500.000 EUR
Telefono	+33 1 78408000	(04/02/2026)		Investimento Min. Successivo	-
Web	www.im.natixis.com	Domicilio	LUSSEMBURGO	T.E.R.	0,90%
Data di Partenza	01/09/2025	Valuta del Fondo	EUR	Spese correnti	0,90%
Nome del Gestore	-	UCITS	Si	Commissione di incentivo	-
Data Inizio Gestione	08/06/2016	Inc/Acc	Acc		
		ISIN	LU1727222298		

Natixis International Funds (Lux) I - Loomis Sayles U.S. Growth Equity Fund N1/A (H-

NAV (04/02/2026)

EUR

Patrimonio Netto (Mln)

EUR 98,33

6.439,84 USD

(31/12/2025)