

Federated Hermes MDT US Equity fund F EUR Accumulating Hedged

Categoria Morningstar™

Azionari Altri Settori

Benchmark Morningstar
Not Categorized
Usato nel Report
Benchmark Dichiarato

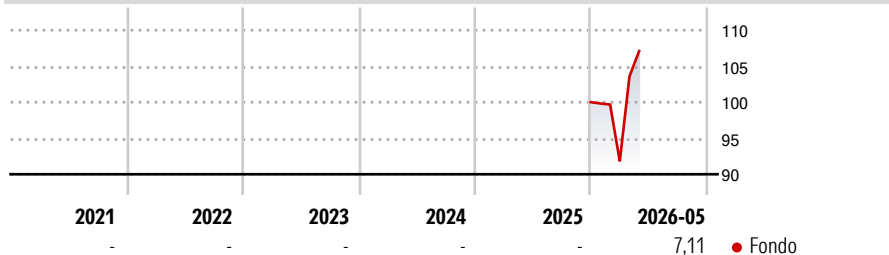
Russell 3000 NR USD

Morningstar Rating™

Senza rating

Obiettivo d'Investimento Dichiarato

The investment objective of the Fund is to provide long-term capital appreciation.

Rendimenti

Misure di Rischio

3Y Alpha	-	3Y Sharpe Ratio	-
3Y Beta	-	3Y Std Dev	-
3Y R-Squared	-	3Y Risk	-
3Y Info Ratio	-	5Y Risk	-
3Y Tracking Error	-	10Y Risk	-


Rend. Cumulati %

	Fondo
3-Mesi	4,35
6-Mesi	3,29
1-Anno	-
3-Anni Ann.ti	-
5-Anni Ann.ti	-
10-Anni Ann.ti	-

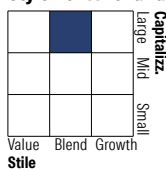
Rendimenti aggiornati al 10/06/2026

Rendimenti

	Q1	Q2	Q3	Q4
Trimestrali %				
2026	-8,21	-	-	-
2025	-	-	-	-
2024	-	-	-	-
2023	-	-	-	-
2022	-	-	-	-

Portafoglio 31/05/2026

Asset Allocation %

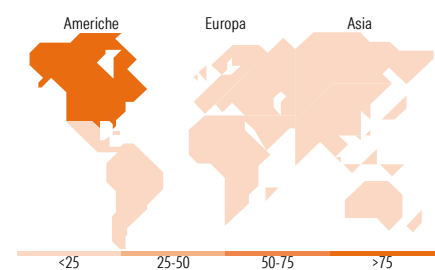
● Azioni	98,05
● Obbligazioni	0,00
● Liquidità	1,95
● Altro	0,00

Style Box Azionaria

Mkt Cap %

	Fondo
Giant	38,50
Large	31,67
Medium	23,72
Small	5,46
Micro	0,66

Capitalizzazione media di mercato

	Fondo
Ave Mkt Cap USD	326.675,40


Titoli principali

Nome	Settore	%
Apple Inc	📱	7,25
NVIDIA Corp	📺	6,51
Alphabet Inc Class A	📱	5,36
Amazon.com Inc	📱	4,34
Broadcom Inc	📱	3,85
Microsoft Corp	📱	2,90
GE Aerospace	⚙️	2,25
GE Vernova Inc	⚙️	2,08
AbbVie Inc	🏥	2,01
Fiserv Inc	📱	2,00
% Primi 10 Titoli sul Patrimonio		38,56
Numero Complessivo di Titoli Azionari		176
Numero Complessivo di Titoli Obbligazionari		1

Distribuzione Settoriale %

	Fondo
Ciclico	24,80
🏠 Materie Prime	1,71
🛒 Beni di Consumo Ciclici	11,05
🏦 Finanza	10,61
🏠 Immobiliare	1,42
Sensibile	59,90
📞 Telecomunicazioni	8,65
⚡ Energia	2,78
⚙️ Beni Industriali	9,78
💻 Tecnologia	38,69
Difensivo	15,30
🏢 Beni Difensivi	4,23
🏥 Salute	10,05
💡 Servizi di Pubblica Utilità	1,03

Ripartizione Geografica %

	Fondo
America	99,87
Stati Uniti	99,82
Canada	0,00
America Latina e Centrale	0,05
Europa	0,13
Regno Unito	0,13
Europa Occidentale - Euro	0,00
Europa Occidentale - Non Euro	0,00
Europa dell'Est	0,00
Africa	0,00
Medio Oriente	0,00
Asia	0,00
Giappone	0,00
Australasia	0,00
Asia - Paesi Sviluppati	0,00
Asia - Emergente	0,00

Anagrafica

Società di Gestione	Hermes Fund Managers Ireland Ltd	Patrimonio Classe (Mln)	0,00 EUR	Investimento Min. Ingresso	100.000 EUR
Telefono	-	Domicilio	IRLANDA	Investimento Min. Successivo	-
Web	-	Valuta del Fondo	EUR	T.E.R.	-
Data di Partenza	03/11/2025	UCITS	Si	Spese correnti	0,68%
Nome del Gestore	-	Inc/Acc	Acc	Commissione di incentivo	-
Data Inizio Gestione	-	ISIN	IE000VNDYIQ0		
NAV (10/06/2026)	EUR 2,09				
Patrimonio Netto (Mln)	1.020,33 USD				

(31/05/2026)

[See disclosures for more details](#)

© 2026 Morningstar Italia. Tutti i diritti sono riservati. Le informazioni qui contenute: (1) sono proprietà di Morningstar, (2) non possono essere copiate, (3) non costituiscono consiglio di investimento; (4) sono fornite con scopi informativi; (5) sono ritenute attendibili da Morningstar che, pertanto, ne garantisce il maggior grado di accuratezza e completezza possibile, fatto salvo il caso in cui queste Le siano state fornite in modo errato e/o non completo dalle relative società produttrici; (6) sono estratte dai dati del fondo disponibili e riferiti a date temporali diverse. Morningstar non è responsabile per qualunque danno o perdita derivante da qualunque uso delle informazioni e chi visiona tali informazioni sarà responsabile dell'uso che andrà a farne. Non vi è naturalmente garanzia alcuna che i risultati del passato trovino un riscontro nel futuro.