

Nordea 1 - European Short-Term Corporate Bond BP EUR

Categoria Morningstar™

Obbligazionari Corporate EUR - Breve T.

Benchmark Morningstar

Bloomberg Euro Aggregate Corporate 1-3 Yr TR EUR
Usato nel Report

Benchmark Dichiarato

50% iBoxx EUR Liquid Invest Grade
Ultrashort, 50% ICE Eur Ccy 1Week Dep Bid
Rate Const Mat

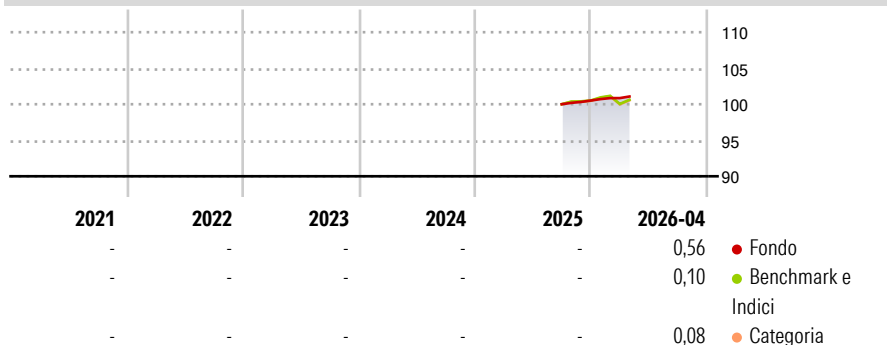
Morningstar Rating™

Senza rating

Obiettivo d'Investimento Dichiarato

The objective of the fund is to provide investors with investment growth in the long term. In actively managing the fund's portfolio, the management team selects securities, including 20% of investment securities with a residual maturity of 2 years or more that appear to offer superior investment opportunities. The fund partly invests in sustainable investments.

Rendimenti



Misure di Rischio

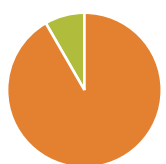
| | | | |
|-------------------|---|-----------------|---|
| 3Y Alpha | - | 3Y Sharpe Ratio | - |
| 3Y Beta | - | 3Y Std Dev | - |
| 3Y R-Squared | - | 3Y Risk | - |
| 3Y Info Ratio | - | 5Y Risk | - |
| 3Y Tracking Error | - | 10Y Risk | - |

Basati su Bloomberg Euro Aggregate Corporate 1-3 Yr TR EUR (dove applicabile)

| Rend. Cumulati % | Fondo | Bmk | Cat | Rendimenti Trimestrali % | Q1 | Q2 | Q3 | Q4 |
|------------------|-------|-------|-------|--------------------------|------|----|----|------|
| 3-Mesi | 0,36 | -0,40 | -0,49 | 2026 | 0,34 | - | - | - |
| 6-Mesi | 0,92 | 0,33 | 0,23 | 2025 | - | - | - | 0,51 |
| 1-Anno | - | - | - | 2024 | - | - | - | - |
| 3-Anni Ann.ti | - | - | - | 2023 | - | - | - | - |
| 5-Anni Ann.ti | - | - | - | 2022 | - | - | - | - |
| 10-Anni Ann.ti | - | - | - | | | | | |

Rendimenti aggiornati al 12/05/2026

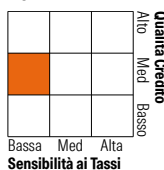
Portafoglio 31/03/2026



| Asset Allocation % | Netta |
|--------------------|-------|
| ● Azioni | 0,00 |
| ● Obbligazioni | 91,66 |
| ● Liquidità | 8,34 |
| ● Altro | 0,00 |

Fixed Income Style

Box™



| Duration Effettiva | Fondo |
|-----------------------|-------|
| Duration Effettiva | 0,30 |
| Maturità effettiva | 1,26 |
| Qualità Credito Media | A |

| Credit Quality % | Fond | Credit Quality % | Fond |
|------------------|-------|------------------|-------|
| AAA | 2,88 | BBB | 40,77 |
| AA | 10,26 | BB | 0,33 |
| A | 45,76 | B | 0,00 |
| | | Below B | 0,00 |
| | | Not Rated | 0,00 |

Titoli principali

| Nome | Settore | % |
|---|---------|-------|
| UBS Group AG 2.961% | - | 1,92 |
| Skandinaviska Enskilda... | - | 1,86 |
| Wells Fargo & Co. 2.727% | - | 1,86 |
| AT&T Inc 2.55% | - | 1,63 |
| Banque Federative du Credit... | - | 1,57 |
| Mbank SA 8.375% | - | 1,55 |
| UniCredit S.p.A. 2.706% | - | 1,46 |
| Goldman Sachs Group, Inc... | - | 1,41 |
| Natwest Markets PLC 2.678% | - | 1,41 |
| Cooperatieve Rabobank U.A... | - | 1,40 |
| % Primi 10 Titoli sul Patrimonio | | 16,07 |
| Numero Complessivo di Titoli Azionari | | 0 |
| Numero Complessivo di Titoli Obbligazionari | | 189 |

Fixed Income Sector Weightings %

| | Fondo |
|----------------------------|--------------|
| 🏠 Governativo | 0,00 |
| ⚙️ Societario | 92,17 |
| 🏠 Cartolarizzazioni | 0,75 |
| 🏠 Enti Locali | 0,00 |
| 🏠 Liquidità ed equivalenti | 7,08 |
| 🏠 Derivati | 0,00 |
| Coupon Range % | Fondo |
| 0 coupon | 0,12 |
| Da 0 a 4 cedole | 93,41 |
| Da 4 a 6 cedole | 3,92 |
| Da 6 a 8 cedole | 0,85 |
| Da 8 a 10 cedole | 1,69 |
| Da 10 a 12 cedole | 0,00 |
| Oltre 12 cedole | 0,00 |

| Scadenze % | Fondo |
|------------|-------|
| da 1 a 3 | 76,69 |
| da 3 a 5 | 7,05 |
| da 5 a 7 | 0,00 |
| da 7 a 10 | 0,00 |
| da 10 a 15 | 0,00 |
| da 15 a 20 | 0,00 |
| da 20 a 30 | 0,00 |
| oltre 30 | 0,00 |

Anagrafica

| | | | | | |
|------------------------|----------------------------|-------------------------|--------------|------------------------------|---|
| Società di Gestione | Nordea Investment Funds SA | Patrimonio Classe (Mln) | 0,00 USD | Investimento Min. Ingresso | - |
| Telefono | 00352 43 39 50 1 | (12/05/2026) | | Investimento Min. Successivo | - |
| Web | www.nordea.lu | Domicilio | LUSSEMBURGO | T.E.R. | - |
| Data di Partenza | 03/09/2025 | Valuta del Fondo | EUR | Spese correnti | - |
| Nome del Gestore | - | UCITS | Si | Commissione di incentivo | - |
| Data Inizio Gestione | 03/09/2025 | Inc/Acc | Acc | | |
| NAV (12/05/2026) | EUR 101,31 | ISIN | LU3148253738 | | |
| Patrimonio Netto (Mln) | 178,14 EUR | | | | |

(31/03/2026)