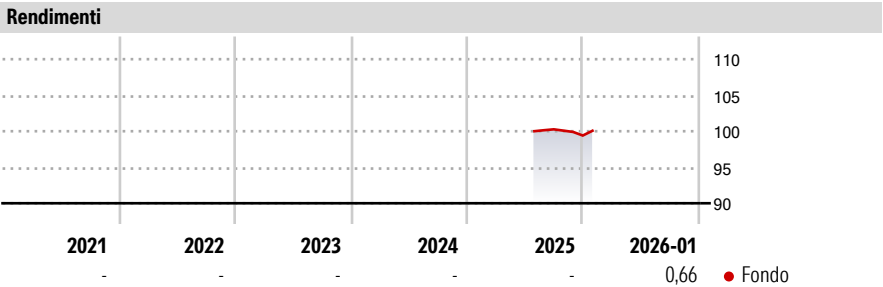


Eurizon Bilanciato 25 - Edizione 6

Categoria Morningstar™	Benchmark Morningstar	Benchmark Dichiarato	Morningstar Rating™
Bilanciati Altro	Not Categorized Usato nel Report	Bloomberg Euro Treasury Bill EUR	Senza rating

Obiettivo d'Investimento Dichiarato

strumenti finanziari di natura obbligazionaria, monetaria ed azionaria. Con riferimento all'esposizione azionaria, è previsto un accrescimento progressivo della stessa nel corso dei primi 9 mesi del ciclo di investimento del Fondo. In particolare: - dal 22/10/2025 al 31/01/2026, l'esposizione azionaria non potrà superare il 20% del totale delle attività; - dal 01/02/2026 al 30/04/2026, l'esposizione azionaria non potrà superare il 25% del totale delle attività; - dal 01/05/2026 al 31/07/2026, l'esposizione azionaria sarà compresa tra il 5% ed il 35% del totale delle attività. Dal 01/08/2026 al 31/12/2030, l'esposizione azionaria sarà compresa tra il 10% ed il 40% del totale delle attività. Dal 01/01/2031, l'esposizione azionaria sarà...

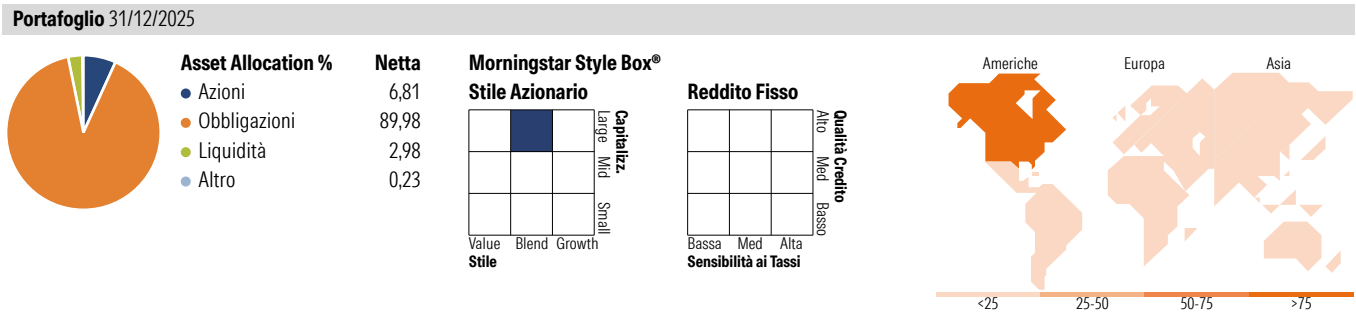


Misure di Rischio

3Y Alpha	-	3Y Sharpe Ratio	-
3Y Beta	-	3Y Std Dev	-
3Y R-Squared	-	3Y Risk	-
3Y Info Ratio	-	5Y Risk	-
3Y Tracking Error	-	10Y Risk	-




Rend. Cumulati %	Fondo	Rendimenti	Q1	Q2	Q3	Q4
3-Mesi	0,46	Trimestrali %				
6-Mesi	0,26	2026	-	-	-	-
1-Anno	-	2025	-	-	-	-0,86
3-Anni Ann.ti	-	2024	-	-	-	-
5-Anni Ann.ti	-	2023	-	-	-	-
10-Anni Ann.ti	-	2022	-	-	-	-







Rendimenti aggiornati al 10/02/2026



Titoli principali

Nome	Settore	%
Italy (Republic Of)	—	6,33
Italy (Republic Of)	—	6,09
France (Republic Of)	—	5,64
Italy (Republic Of)	—	5,02
Germany (Federal Republic Of)	—	4,73
Spain (Kingdom of)	—	4,62
Italy (Republic Of)	—	4,37
Germany (Federal Republic Of)	—	4,20
France (Republic Of)	—	4,20
Germany (Federal Republic Of)	—	4,10
% Primi 10 Titoli sul Patrimonio		49,31
Numero Complessivo di Titoli Azionari		0
Numero Complessivo di Titoli Obbligazionari		25

Distribuzione Settoriale %	Fondo
 Ciclico	30,72
 Sensibile	51,70
 Difensivo	17,58

Fixed Income Sector Weightings %	Fondo
 Governativo	93,78
 Societario	6,42
 Cartolarizzazioni	0,02
 Enti Locali	0,00
 Liquidità ed equivalenti	-0,22
 Derivati	0,00

Ripartizione Geografica %	Fondo
America	81,06
Stati Uniti	78,42
Canada	2,60
America Latina e Centrale	0,04
Europa	12,75
Regno Unito	3,50
Europa Occidentale - Euro	6,96
Europa Occidentale - Non Euro	2,29
Europa dell'Est	0,00
Africa	0,00
Medio Oriente	0,00
Asia	6,19
Giappone	3,92
Australasia	1,23
Asia - Paesi Sviluppati	0,93
Asia - Emergente	0,10

Anagrafica					
Società di Gestione	Eurizon Capital SGR SpA	Patrimonio Classe (Mln)	81,23 EUR	Investimento Min. Ingresso	500 EUR
Telefono	+39 2 88101	(30/01/2026)		Investimento Min. Successivo	500 EUR
Web	www.eurizoncapital.it	Domicilio	ITALIA	T.E.R.	-
Data di Partenza	23/07/2025	Valuta del Fondo	EUR	Spese correnti	-
Nome del Gestore	-	UCITS	Si	Commissione di incentivo	20,00%
Data Inizio Gestione	22/07/2025	Inc/Acc	Acc		
NAV (10/02/2026)	EUR 5,02	ISIN	IT0005659906		

Eurizon Bilanciato 25 - Edizione 6

Patrimonio Netto (Mln)	81,52 EUR
(31/12/2025)	