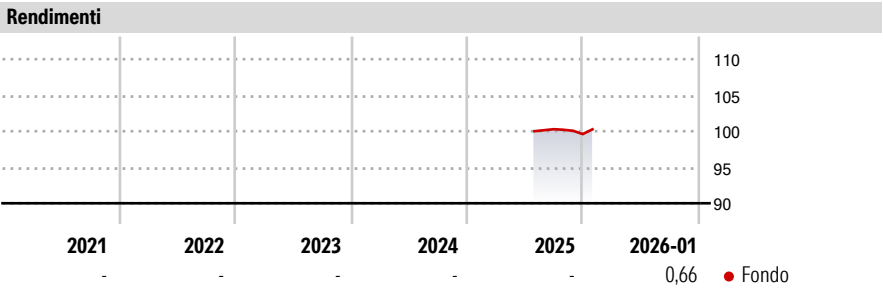


Eurizon Bilanciato 50 - Edizione 6

Categoria Morningstar™	Benchmark Morningstar	Benchmark Dichiarato	Morningstar Rating™
Bilanciati Altro	Not Categorized Usato nel Report	Bloomberg Euro Treasury Bill EUR	Senza rating

Obiettivo d'Investimento Dichiarato

strumenti finanziari di natura obbligazionaria, monetaria ed azionaria. Con riferimento all'esposizione azionaria, è previsto un accrescimento progressivo della stessa nel corso dei primi 9 mesi del ciclo di investimento del Fondo. In particolare: Pagina 38 di 64 - dal 22/10/2025 al 31/01/2026, l'esposizione azionaria non potrà superare il 35% del totale delle attività; - dal 01/02/2026 al 30/04/2026, l'esposizione azionaria sarà compresa tra il 10% ed il 50% del totale delle attività; - dal 01/05/2026 al 31/07/2026, l'esposizione azionaria sarà compresa tra il 20% ed il 60% del totale delle attività. Dal 01/08/2026 al 31/12/2030, l'esposizione azionaria sarà compresa tra il 30% ed il 70% del totale delle attività. Dal 01/01/2031,...



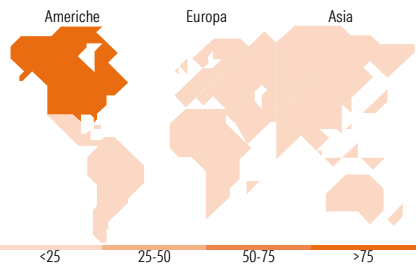
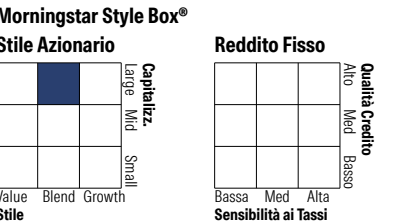
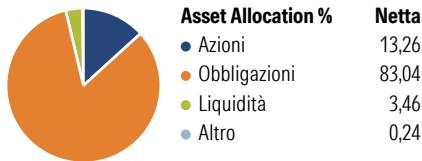
Misure di Rischio

3Y Alpha	-	3Y Sharpe Ratio	-
3Y Beta	-	3Y Std Dev	-
3Y R-Squared	-	3Y Risk	-
3Y Info Ratio	-	5Y Risk	-
3Y Tracking Error	-	10Y Risk	-

Rend. Cumulati %	Fondo	Rendimenti	Q1	Q2	Q3	Q4
3-Mesi	0,74	Trimestrali %				
6-Mesi	0,62	2026	-	-	-	-
1-Anno	-	2025	-	-	-	-0,68
3-Anni Ann.ti	-	2024	-	-	-	-
5-Anni Ann.ti	-	2023	-	-	-	-
10-Anni Ann.ti	-	2022	-	-	-	-




Rendimenti aggiornati al 10/02/2026







Portafoglio 31/12/2025



Titoli principali

Nome	Settore	%
Italy (Republic Of)	—	5,93
Italy (Republic Of)	—	5,70
France (Republic Of)	—	5,28
Italy (Republic Of)	—	4,70
Germany (Federal Republic Of)	—	4,43
Spain (Kingdom of)	—	4,33
Italy (Republic Of)	—	4,31
EIS Contingent Convertible...	—	4,13
Italy (Republic Of)	—	4,09
Germany (Federal Republic Of)	—	3,93
% Primi 10 Titoli sul Patrimonio		46,84
Numero Complessivo di Titoli Azionari		0
Numero Complessivo di Titoli Obbligazionari		25

Distribuzione Settoriale %	Fondo
 Ciclico	30,79
 Sensibile	51,63
 Difensivo	17,58

Fixed Income Sector Weightings %	Fondo
 Governativo	93,86
 Societario	7,25
 Cartolarizzazioni	0,02
 Enti Locali	0,00
 Liquidità ed equivalenti	-1,13
 Derivati	0,00

Ripartizione Geografica %	Fondo
America	80,80
Stati Uniti	78,15
Canada	2,61
America Latina e Centrale	0,04
Europa	12,94
Regno Unito	3,54
Europa Occidentale - Euro	7,06
Europa Occidentale - Non Euro	2,34
Europa dell'Est	0,00
Africa	0,00
Medio Oriente	0,00
Asia	6,26
Giappone	3,97
Australasia	1,24
Asia - Paesi Sviluppati	0,94
Asia - Emergente	0,10

Anagrafica

Società di Gestione	Eurizon Capital SGR SpA	Patrimonio Classe (Mln)	172,79 EUR	Investimento Min. Ingresso	500 EUR
Telefono	+39 2 88101	(30/01/2026)		Investimento Min. Successivo	500 EUR
Web	www.eurizoncapital.it	Domicilio	ITALIA	T.E.R.	-
Data di Partenza	23/07/2025	Valuta del Fondo	EUR	Spese correnti	-
Nome del Gestore	-	UCITS	Si	Commissione di incentivo	20,00%
Data Inizio Gestione	22/07/2025	Inc/Acc	Acc		
NAV (10/02/2026)	EUR 5,03	ISIN	IT0005659922		

Eurizon Bilanciato 50 - Edizione 6

Patrimonio Netto (Mln)	173,74 EUR
(31/12/2025)	