

Fidelity Funds - Asia Pacific Dividend Fund D-Acc-EUR

Categoria Morningstar™

Asia-Pacific ex-Japan Equity Income

Benchmark Morningstar

MSCI AC Asia Pacific ex Japan High Dividend Yield NR USD
Usato nel Report

Benchmark Dichiarato

MSCI AC Asia Pac Ex JPN NR USD

Morningstar Rating™

Senza rating

Obiettivo d'Investimento Dichiarato

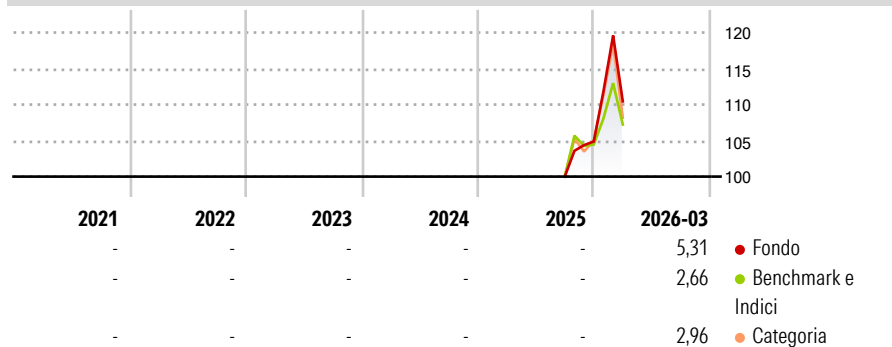
Il comparto mira ad ottenere la crescita del reddito e del capitale a lungo termine, in via principale mediante investimenti in titoli azionari produttivi di reddito di società che abbiano la sede principale o che svolgano una parte predominante della propria attività nella regione Asia-Pacifico. Il Gestore degli Investimenti sceglierà gli investimenti che a suo parere offrono rendimenti da dividendo più interessanti oltre alla rivalutazione del prezzo.

Misure di Rischio

3Y Alpha	-	3Y Sharpe Ratio	-
3Y Beta	-	3Y Std Dev	-
3Y R-Squared	-	3Y Risk	-
3Y Info Ratio	-	5Y Risk	-
3Y Tracking Error	-	10Y Risk	-

Basati su MSCI AC Asia Pacific ex Japan High Dividend Yield NR USD (dove applicabile)

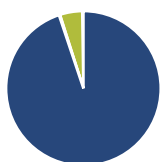
Rendimenti



Rend. Cumulati %	Fondo	Bmk	Cat	Rendimenti Trimestrali %	Q1	Q2	Q3	Q4
3-Mesi	5,91	6,49	8,47	2026	5,31	-	-	-
6-Mesi	13,65	9,93	16,37	2025	-	-	-	4,87
1-Anno	-	-	-	2024	-	-	-	-
3-Anni Ann.ti	-	-	-	2023	-	-	-	-
5-Anni Ann.ti	-	-	-	2022	-	-	-	-
10-Anni Ann.ti	-	-	-					

Rendimenti aggiornati al 24/04/2026

Portafoglio 28/02/2026



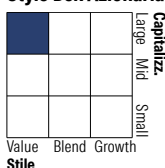
Asset Allocation %

- Azioni
- Obbligazioni
- Liquidità
- Altro

Netta

94,87
0,22
4,67
0,24

Style Box Azionaria

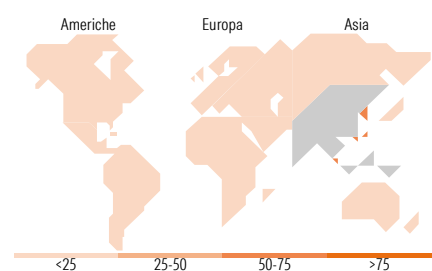


Mkt Cap %

Fondo	Value	Blend	Growth
Giant	38,18		
Large	39,64		
Medium	19,65		
Small	1,57		
Micro	0,96		

Capitalizzazione media di mercato

Fondo	Ave Mkt Cap USD
	27.602,18



Titoli principali

Nome	Settore	%
Samsung Electronics Co Ltd	📱	8,45
Taiwan Semiconductor...	📱	7,83
Fidelity ILF - USD A Acc	-	3,81
AIA Group Ltd	🏠	3,66
HKT Trust and HKT Ltd	📱	3,50
Dyno Nobel Ltd	🏠	3,35
Techtronic Industries Co Ltd	⚙️	3,34
Evolution Mining Ltd	🏠	3,20
BOC Aviation Ltd Shs Unitary...	⚙️	3,12
Embassy Office Parks REIT	🏠	2,87
% Primi 10 Titoli sul Patrimonio		43,12
Numero Complessivo di Titoli Azionari		49
Numero Complessivo di Titoli Obbligazionari		0

Distribuzione Settoriale %

Fondo	Settore	%
38,32	Ciclico	
8,65	Materie Prime	
9,94	Beni di Consumo Ciclici	
10,58	Finanza	
9,14	Immobiliare	
46,72	Sensibile	
5,70	Telecomunicazioni	
1,81	Energia	
17,81	Beni Industriali	
21,39	Tecnologia	
14,96	Difensivo	
9,10	Beni Difensivi	
3,91	Salute	
1,96	Servizi di Pubblica Utilità	

Ripartizione Geografica %

Fondo	Geografia	%
0,96	America	
0,96	Stati Uniti	
0,00	Canada	
0,00	America Latina e Centrale	
3,67	Europa	
2,11	Regno Unito	
1,56	Europa Occidentale - Euro	
0,00	Europa Occidentale - Non Euro	
0,00	Europa dell'Est	
0,00	Africa	
0,00	Medio Oriente	
95,37	Asia	
1,76	Giappone	
14,85	Australasia	
54,75	Asia - Paesi Sviluppati	
24,01	Asia - Emergente	

Anagrafica

Società di Gestione	Fidelity (FIL Inv Mgmt (Lux) S.A.)	Patrimonio Classe (Mln)	0,01 EUR	Investimento Min. Ingresso	2.500 EUR
Telefono	+ 352 250 404 2400	Domicilio	LUSSEMBURGO	Investimento Min. Successivo	1.000 EUR
Web	www.fidelity-international.com	Valuta del Fondo	EUR	T.E.R.	2,44%
Data di Partenza	24/09/2025	UCITS	Si	Spese correnti	2,44%
Nome del Gestore	Jochen Breuer	Inc/Acc	Acc	Commissione di incentivo	-
Data Inizio Gestione	01/11/2020	ISIN	LU3155721692		
NAV (24/04/2026)	EUR 11,82				

Fidelity Funds - Asia Pacific Dividend Fund D-Acc-EUR

Patrimonio Netto (Mln) 577,81 USD

(28/02/2026)