

Fidelity Funds - Asia Pacific Dividend Fund E-Acc-EUR

Categoria Morningstar™

Asia-Pacific ex-Japan Equity Income

Benchmark Morningstar

MSCI AC Asia Pacific ex Japan High Dividend Yield NR USD
Usato nel Report

Benchmark Dichiarato

MSCI AC Asia Pac Ex JPN NR USD

Morningstar Rating™

Senza rating

Obiettivo d'Investimento Dichiarato

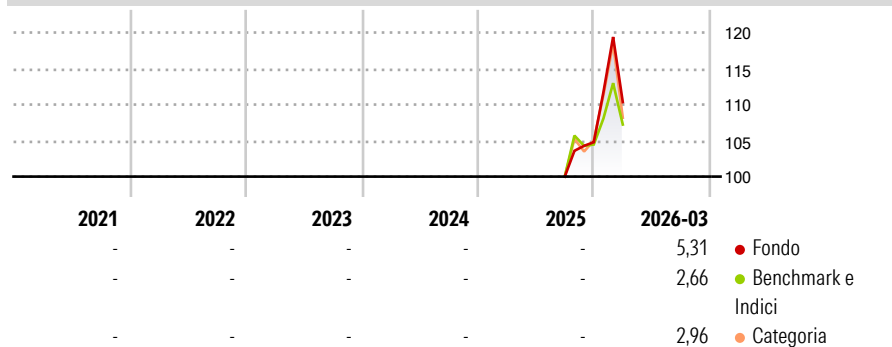
Il comparto mira ad ottenere la crescita del reddito e del capitale a lungo termine, in via principale mediante investimenti in titoli azionari produttivi di reddito di società che abbiano la sede principale o che svolgano una parte predominante della propria attività nella regione Asia-Pacifico. Il Gestore degli Investimenti sceglierà gli investimenti che a suo parere offrono rendimenti da dividendo più interessanti oltre alla rivalutazione del prezzo.

Misure di Rischio

| | | | |
|-------------------|---|-----------------|---|
| 3Y Alpha | - | 3Y Sharpe Ratio | - |
| 3Y Beta | - | 3Y Std Dev | - |
| 3Y R-Squared | - | 3Y Risk | - |
| 3Y Info Ratio | - | 5Y Risk | - |
| 3Y Tracking Error | - | 10Y Risk | - |

Basati su MSCI AC Asia Pacific ex Japan High Dividend Yield NR USD (dove applicabile)


Rendimenti



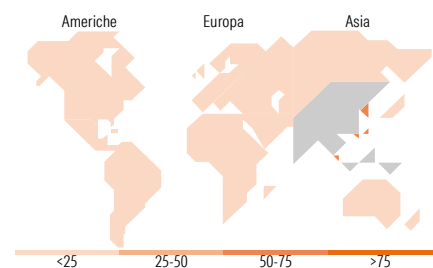
| Rend. Cumulati % | Fondo | Bmk | Cat | Rendimenti Trimestrali % | Q1 | Q2 | Q3 | Q4 |
|------------------|-------|------|-------|--------------------------|------|----|----|------|
| 3-Mesi | 5,74 | 6,49 | 8,47 | 2026 | 5,31 | - | - | - |
| 6-Mesi | 13,37 | 9,93 | 16,37 | 2025 | - | - | - | 4,77 |
| 1-Anno | - | - | - | 2024 | - | - | - | - |
| 3-Anni Ann.ti | - | - | - | 2023 | - | - | - | - |
| 5-Anni Ann.ti | - | - | - | 2022 | - | - | - | - |
| 10-Anni Ann.ti | - | - | - | | | | | |

Rendimenti aggiornati al 24/04/2026

Portafoglio 28/02/2026



| Style Box Azionaria | Mkt Cap % | Fondo |
|-----------------------------------|-----------|-----------|
| Giant | | 38,18 |
| Large | | 39,64 |
| Medium | | 19,65 |
| Small | | 1,57 |
| Micro | | 0,96 |
| Capitalizzazione media di mercato | | |
| Ave Mkt Cap USD | | 27.602,18 |



Titoli principali

| Nome | Settore | % |
|---|---------|-------|
| Samsung Electronics Co Ltd | 📱 | 8,45 |
| Taiwan Semiconductor... | 📱 | 7,83 |
| Fidelity ILF - USD A Acc | - | 3,81 |
| AIA Group Ltd | 🏠 | 3,66 |
| HKT Trust and HKT Ltd | 📱 | 3,50 |
| Dyno Nobel Ltd | 🏭 | 3,35 |
| Techtronic Industries Co Ltd | ⚙️ | 3,34 |
| Evolution Mining Ltd | 🏭 | 3,20 |
| BOC Aviation Ltd Shs Unitary... | ⚙️ | 3,12 |
| Embassy Office Parks REIT | 🏠 | 2,87 |
| % Primi 10 Titoli sul Patrimonio | | 43,12 |
| Numero Complessivo di Titoli Azionari | | 49 |
| Numero Complessivo di Titoli Obbligazionari | | 0 |

| Distribuzione Settoriale % | Fondo |
|-----------------------------|--------------|
| Ciclico | 38,32 |
| Materie Prime | 8,65 |
| Beni di Consumo Ciclici | 9,94 |
| Finanza | 10,58 |
| Immobiliare | 9,14 |
| Sensibile | 46,72 |
| Telecomunicazioni | 5,70 |
| Energia | 1,81 |
| Beni Industriali | 17,81 |
| Tecnologia | 21,39 |
| Difensivo | 14,96 |
| Beni Difensivi | 9,10 |
| Salute | 3,91 |
| Servizi di Pubblica Utilità | 1,96 |

| Ripartizione Geografica % | Fondo |
|-------------------------------|--------------|
| America | 0,96 |
| Stati Uniti | 0,96 |
| Canada | 0,00 |
| America Latina e Centrale | 0,00 |
| Europa | 3,67 |
| Regno Unito | 2,11 |
| Europa Occidentale - Euro | 1,56 |
| Europa Occidentale - Non Euro | 0,00 |
| Europa dell'Est | 0,00 |
| Africa | 0,00 |
| Medio Oriente | 0,00 |
| Asia | 95,37 |
| Giappone | 1,76 |
| Australasia | 14,85 |
| Asia - Paesi Sviluppati | 54,75 |
| Asia - Emergente | 24,01 |

Anagrafica

| | | | | | |
|----------------------|------------------------------------|-------------------------|--------------|------------------------------|-----------|
| Società di Gestione | Fidelity (FIL Inv Mgmt (Lux) S.A.) | Patrimonio Classe (Mln) | 0,06 EUR | Investimento Min. Ingresso | 2.500 EUR |
| Telefono | + 352 250 404 2400 | Domicilio | LUSSEMBURGO | Investimento Min. Successivo | 1.000 EUR |
| Web | www.fidelity-international.com | Valuta del Fondo | EUR | T.E.R. | 2,67% |
| Data di Partenza | 24/09/2025 | UCITS | Si | Spese correnti | 2,69% |
| Nome del Gestore | Jochen Breuer | Inc/Acc | Acc | Commissione di incentivo | - |
| Data Inizio Gestione | 01/11/2020 | ISIN | LU3155721429 | | |
| NAV (24/04/2026) | EUR 11,79 | | | | |

Fidelity Funds - Asia Pacific Dividend Fund E-Acc-EUR

Patrimonio Netto (Mln) 577,81 USD

(28/02/2026)