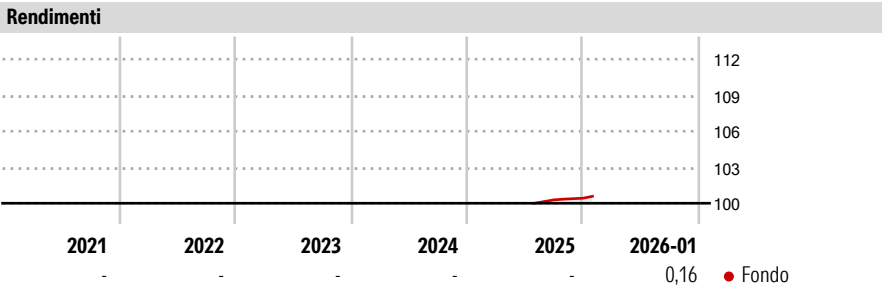


Eurizon Progressione Azionaria 50 - Edizione 5

<b>Categoria Morningstar™</b>	<b>Benchmark Morningstar</b>	<b>Benchmark Dichiarato</b>	<b>Morningstar Rating™</b>
Bilanciati Altro	Not Categorized Usato nel Report	Not Benchmarked	Senza rating

**Obiettivo d'Investimento Dichiarato**

strumenti finanziari di natura obbligazionaria, monetaria ed azionaria. Con riferimento all'esposizione azionaria, non è previsto l'investimento in strumenti finanziari di natura azionaria nel primo anno del ciclo di investimento del Fondo. Nel secondo e terzo anno del ciclo di investimento, è previsto un accrescimento progressivo dell'esposizione azionaria. In particolare, dal 1° gennaio 2027 l'esposizione azionaria crescerà progressivamente su base trimestrale fino a raggiungere il 50% del totale delle attività; l'investimento negli strumenti finanziari di natura azionaria sarà incrementato in caso di una riduzione significativa del loro valore di mercato. Successivamente al raggiungimento di un'esposizione azionaria pari al 50% del...



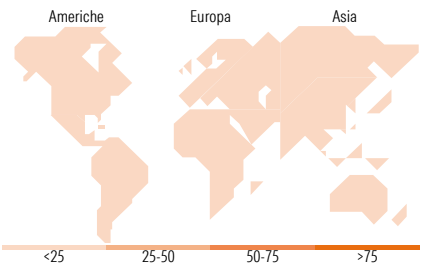
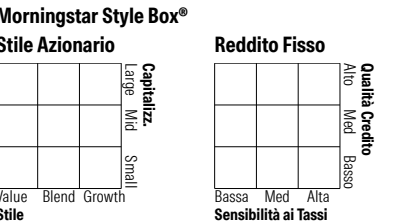

Misure di Rischio		
3Y Alpha	- 3Y Sharpe Ratio	-
3Y Beta	- 3Y Std Dev	-
3Y R-Squared	- 3Y Risk	-
3Y Info Ratio	- 5Y Risk	-
3Y Tracking Error	- 10Y Risk	-

Rend. Cumulati %	Fondo
3-Mesi	0,28
6-Mesi	0,56
1-Anno	-
3-Anni Ann.ti	-
5-Anni Ann.ti	-
10-Anni Ann.ti	-

Rendimenti aggiornati al 10/02/2026

Rendimenti	Q1	Q2	Q3	Q4
Trimestrali %				
2026	-	-	-	-
2025	-	-	-	0,14
2024	-	-	-	-
2023	-	-	-	-
2022	-	-	-	-

Portafoglio 31/12/2025



Titoli principali		
Nome	Settore	%
Italy (Republic Of)	-	15,41
Italy (Republic Of)	-	14,45
Italy (Republic Of)	-	14,45
Austria (Republic of)	-	11,54
Eurizon Bond Corporate EUR...	-	9,88
Italy (Republic Of)	-	9,63
Spain (Kingdom of)	-	7,70
Italy (Republic Of)	-	7,70
Spain (Kingdom of)	-	4,81
Italy (Republic Of)	-	1,93
% Primi 10 Titoli sul Patrimonio		97,49
Numero Complessivo di Titoli Azionari		0
Numero Complessivo di Titoli Obbligazionari		8

Distribuzione Settoriale %		Fondo
🔄 Ciclico		0,00
📈 Sensibile		0,00
🛡️ Difensivo		0,00
Fixed Income Sector Weightings %		Fondo
🏛️ Governativo		88,29
🏢 Societario		8,79
🏠 Cartolarizzazioni		0,00
🏢 Enti Locali		0,00
🏠 Liquidità ed equivalenti		2,93
📄 Derivati		0,00

Ripartizione Geografica %		Fondo
<b>America</b>		<b>0,00</b>
Stati Uniti		-
Canada		-
America Latina e Centrale		-
<b>Europa</b>		<b>0,00</b>
Regno Unito		-
Europa Occidentale - Euro		-
Europa Occidentale - Non Euro		-
Europa dell'Est		-
Africa		-
Medio Oriente		-
<b>Asia</b>		<b>0,00</b>
Giappone		-
Australasia		-
Asia - Paesi Sviluppati		-
Asia - Emergente		-

Anagrafica

Società di Gestione	Eurizon Capital SGR SpA	Patrimonio Classe (Mln)	302,61 EUR	Investimento Min. Ingresso	500 EUR
Telefono	+39 2 88101	(30/01/2026)		Investimento Min. Successivo	500 EUR
Web	www.eurizoncapital.it	Domicilio	ITALIA	T.E.R.	-
Data di Partenza	23/07/2025	Valuta del Fondo	EUR	Spese correnti	-
Nome del Gestore	-	UCITS	Si	Commissione di incentivo	20,00%
Data Inizio Gestione	22/07/2025	Inc/Acc	Inc		
NAV (10/02/2026)	EUR 5,03	ISIN	IT0005659849		

# Eurizon Progressione Azionaria 50 - Edizione 5

Patrimonio Netto (Mln)	304,29 EUR
(31/12/2025)	