

AFH - QTC Multi Asset I EUR Accumulating

Categoria Morningstar™

Bilanciati Moderati EUR

Benchmark Morningstar

Morningstar Euro Moderate Global Target N/A

Allocation NR EUR

Usato nel Report

Benchmark Dichiarato

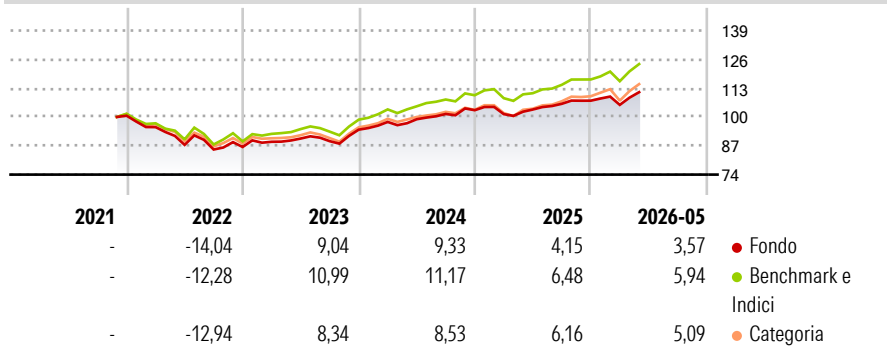
N/A

Morningstar Rating™

★★★

Obiettivo d'Investimento Dichiarato

To achieve an annualized positive return over any given 3-year period.

Rendimenti

Misure di Rischio

3Y Alpha	-1,25	3Y Sharpe Ratio	0,82
3Y Beta	0,85	3Y Std Dev	5,58
3Y R-Squared	96,50	3Y Risk	-Med
3Y Info Ratio	-1,69	5Y Risk	-
3Y Tracking Error	1,43	10Y Risk	-

Basati su Morningstar Euro Moderate Global Target Allocation NR EUR (dove applicabile)

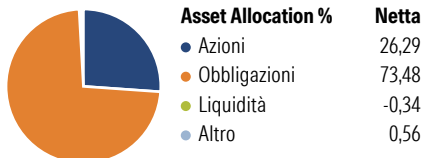
Rend. Cumulati %

	Fondo	Bmk	Cat
3-Mesi	5,12	7,45	6,76
6-Mesi	4,23	6,24	5,62
1-Anno	8,41	12,74	11,81
3-Anni Ann.ti	7,58	9,92	8,62
5-Anni Ann.ti	-	-	-
10-Anni Ann.ti	-	-	-

Rendimenti aggiornati al 25/06/2026

Rendimenti

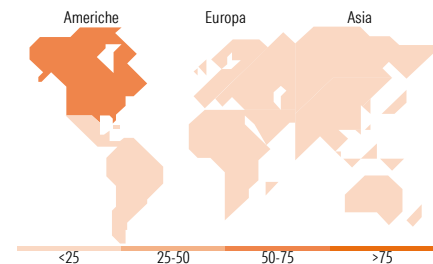
	Q1	Q2	Q3	Q4
Trimestrali %				
2026	-1,76	-	-	-
2025	-1,73	2,04	2,50	1,33
2024	3,70	1,24	2,38	1,70
2023	2,72	1,64	-1,30	5,83
2022	-5,13	-8,39	-2,39	1,33

Portafoglio 30/04/2026

Morningstar Style Box®
Stile Azionario

Reddito Fisso


Stile

Sensibilità ai Tassi


Titoli principali

Nome	Settore	%
PIMCO GIS GIB Bd Instl EURH...	-	6,37
BlueBay Inv Grd Euro Aggt Bd...	-	4,48
UBS Core MSCI EM ETF USD acc	-	4,39
JPM Aggregate Bond I acc EUR...	-	4,23
Invesco US Trs Bd 7-10 Yr...	-	4,14
UBS Core MSCI World ETF hEUR...	-	3,73
Invesco S&P 500 Scr & Scrn...	-	3,53
GS US Credit I Cap EUR H i	-	3,51
AXAIMFIS US Corp Ltmt Bds A...	-	3,50
MS INV Global Fixed Income...	-	3,49
% Primi 10 Titoli sul Patrimonio		41,38
Numero Complessivo di Titoli Azionari		0
Numero Complessivo di Titoli Obbligazionari		0

Distribuzione Settoriale %

	Fondo
🔄 Ciclico	28,79
📈 Sensibile	55,63
🛡️ Difensivo	15,58

Fixed Income Sector Weightings %

	Fondo
🏛️ Governativo	45,48
⚙️ Societario	47,09
🏠 Cartolarizzazioni	9,66
🏢 Enti Locali	0,04
📄 Liquidità ed equivalenti	-0,39
📁 Derivati	-1,88

Ripartizione Geografica %

	Fondo
America	65,09
Stati Uniti	62,13
Canada	1,59
America Latina e Centrale	1,37
Europa	15,78
Regno Unito	3,10
Europa Occidentale - Euro	7,86
Europa Occidentale - Non Euro	3,06
Europa dell'Est	0,35
Africa	0,54
Medio Oriente	0,87
Asia	19,13
Giappone	2,39
Australasia	0,38
Asia - Paesi Sviluppati	8,40
Asia - Emergente	7,96

Anagrafica

Società di Gestione	Amundi SGR S.p.A.	Patrimonio Classe (Mln)	117,20 EUR	Investimento Min. Ingresso	1.000.000 EUR
Telefono	+39 02 00651	(25/06/2026)		Investimento Min. Successivo	1 EUR
Web	https://www.amundi.it/	Domicilio	LUSSEMBURGO	T.E.R.	-
Data di Partenza	08/11/2021	Valuta del Fondo	EUR	Spese correnti	0,84%
Nome del Gestore	-	UCITS	Si	Commissione di incentivo	-
Data Inizio Gestione	-	Inc/Acc	Acc		
NAV (25/06/2026)	EUR 1.116,23	ISIN	LU2385095059		
Patrimonio Netto (Mln)	114,05 EUR				

(30/04/2026)

See disclosures for more details

© 2026 Morningstar Italia. Tutti i diritti sono riservati. Le informazioni qui contenute: (1) sono proprietà di Morningstar, (2) non possono essere copiate, (3) non costituiscono consiglio di investimento; (4) sono fornite con scopi informativi; (5) sono ritenute attendibili da Morningstar che, pertanto, ne garantisce il maggior grado di accuratezza e completezza possibile, fatto salvo il caso in cui queste Le siano state fornite in modo errato e/o non completo dalle relative società prodotte; (6) sono estratte dai dati del fondo disponibili e riferiti a date temporali diverse. Morningstar non è responsabile per qualunque danno o perdita derivante da qualunque uso delle informazioni e chi visiona tali informazioni sarà responsabile dell'uso che andrà a farne. Non vi è naturalmente garanzia alcuna che i risultati del passato trovino un riscontro nel futuro.