Neuberger Berman Strategic Income Fund USD I2 Accumulating Class

Categoria Morningstar™	Benchmark Morningstar	Benchmark Dichiarato	Morningstar Rating™
Obbligazionari Flessibili USD	Morningstar US Core Bond TR USD Usato nel Report	Bloomberg US Agg Bond TR USD	Senza rating

Obiettivo d'Investimento Dichiarato

Il Fondo mira ad aumentare il valore delle sue azioni attraverso una combinazione di crescita e reddito derivante da investimenti in obbligazioni sovrane e societarie di tipo sia investment grade che ad alto rendimento (titoli di debito).

Rendimenti

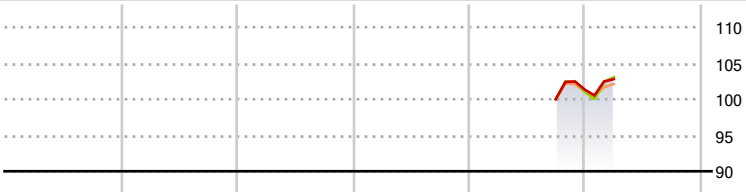

2021	2022	2023	2024	2025	2026-03	
-	-	-	-	-	1,43	Fondo
-	-	-	-	-	2,03	Benchmark e Indici
-	-	-	-	-	1,19	Categoria

Misure di Rischio

3Y Alpha	-	3Y Sharpe Ratio	-
3Y Beta	-	3Y Std Dev	-
3Y R-Squared	-	3Y Risk	-
3Y Info Ratio	-	5Y Risk	-
3Y Tracking Error	-	10Y Risk	-

Basati su Morningstar US Core Bond TR USD (dove applicabile)

Rend. Cumulati %	Fondo	Bmk	Cat
3-Mesi	-1,21	-1,03	-1,06
6-Mesi	0,37	-0,34	0,53
1-Anno	-	-	-
3-Anni Ann.ti	-	-	-
5-Anni Ann.ti	-	-	-
10-Anni Ann.ti	-	-	-

Rendimenti aggiornati al 16/04/2026

Rendimenti Trimestrali %	Q1	Q2	Q3	Q4
2026	1,43	-	-	-
2025	-	-	-	1,33
2024	-	-	-	-
2023	-	-	-	-
2022	-	-	-	-

Portafoglio 28/02/2026

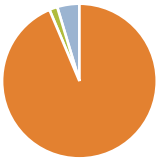

Asset Allocation %	Netta
Azioni	0,00
Obbligazioni	93,66
Liquidità	1,70
Altro	4,64

Fixed Income Style Box™

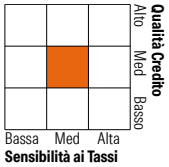

	Fondo
Duration Effettiva	4,90
Maturity effettiva	18,89
Qualità Credito Media	BB

Credit Quality %	Fondo	Credit Quality %	Fondo
AAA	-1,04	BBB	20,71
AA	39,33	BB	14,94
A	13,85	B	7,71
		Below B	1,69
		Not Rated	2,80

Titoli principali

Nome	Settore	%
F/C Us 5yr Note (Cbt) Jun26	—	3,73
Federal National Mortgage...	—	2,26
F/C Us Long Bond(Cbt) Jun26	—	2,04
Federal National Mortgage...	—	1,74
F/C Us 10yr Note (Cbt)jun26	—	1,72
Federal National Mortgage...	—	1,59
United States Treasury Bonds	—	1,23
Government National Mortgage...	—	1,05
Federal National Mortgage...	—	0,89
% Primi 10 Titoli sul Patrimonio		16,26
Numero Complessivo di Titoli Azionari		1
Numero Complessivo di Titoli Obbligazionari		2.385

Fixed Income Sector Weightings %	Fondo
Governativo	22,62
Societario	27,46
Cartolarizzazioni	47,95
Enti Locali	0,15
Liquidità ed equivalenti	1,80
Derivati	0,01

Coupon Range %	Fondo
0 coupon	2,74
Da 0 a 4 cedole	15,72
Da 4 a 6 cedole	55,07
Da 6 a 8 cedole	18,70
Da 8 a 10 cedole	5,31
Da 10 a 12 cedole	1,52
Oltre 12 cedole	0,94

Scadenze %	Fondo
da 1 a 3	3,39
da 3 a 5	6,68
da 5 a 7	8,27
da 7 a 10	8,94
da 10 a 15	12,27
da 15 a 20	12,50
da 20 a 30	30,51
oltre 30	9,60

Anagrafica

Società di Gestione	Neuberger Berman Asset Management Ireland Limited
Telefono	-
Web	-
Data di Partenza	03/09/2025
Nome del Gestore	-
Data Inizio Gestione	31/03/2019
NAV (16/04/2026)	USD 10,29
Patrimonio Netto (MIn) (28/02/2026)	10.380,80 USD

Patrimonio Classe (MIn) (16/04/2026)	2,97 USD
Domicilio	IRLANDA
Valuta del Fondo	USD
UCITS	Si
Inc/Acc	Acc
ISIN	IE00BNK03673

Investimento Min. Ingresso	50.000.000 USD
Investimento Min. Successivo	-
T.E.R.	-
Spese correnti	0,57%
Commissione di incentivo	-

© 2026 Morningstar Italia. Tutti i diritti sono riservati. Le informazioni qui contenute: (1) sono proprietà di Morningstar, (2) non possono essere copiate, (3) non costituiscono consiglio di investimento; (4) sono fornite con scopi informativi; (5) sono ritenute attendibili da Morningstar che, pertanto, ne garantisce il maggior grado di accuratezza e completezza possibile, fatto salvo il caso in cui queste Le siano state fornite in modo errato e/o non completo dalle relative società prodotto; (6) sono estratte dai dati del fondo disponibili e riferiti a date temporali diverse. Morningstar non è responsabile per qualunque danno o perdita derivante da qualunque uso delle informazioni e chi visiona tali informazioni sarà responsabile dell'uso che andrà a farne. Non vi è naturalmente garanzia alcuna che i risultati del passato trovino un riscontro nel futuro.