

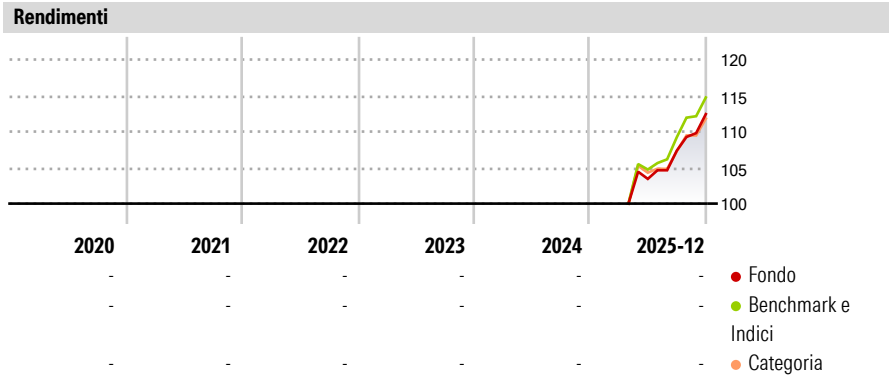
Investiper Azionario Euro I

<b>Categoria Morningstar™</b>	<b>Benchmark Morningstar</b>	<b>Benchmark Dichiarato</b>	<b>Morningstar Rating™</b>
Azionari Area Euro Large Cap	Morningstar Developed Eurozone Target	Not Benchmarked	Senza rating
	Market Exposure NR EUR		
	Usato nel Report		

**Obiettivo d'Investimento Dichiarato**

Strumenti azionari, col limite massimo del 100%, e strumenti obbligazionari e monetari, di emittenti sovranazionali, governativi, o societari, anche molto rischiosi, con un rischio complessivo compatibile con la misura di rischio sopra indicata. Il Fondo investe altresì in parti di OICR, anche specializzati in settori economici e/o geografici, la cui politica di investimento risulti compatibile con quella del Fondo. In particolare, nel rispetto dei medesimi limiti di investimento, il Fondo investe anche in OICR di natura azionaria e in OICR bilanciati, flessibili, obbligazionari e monetari. Il Fondo potrà investire anche l'intero portafoglio in parti di OICVM. La componente azionaria dell'investimento ha natura prevalente. Gli...

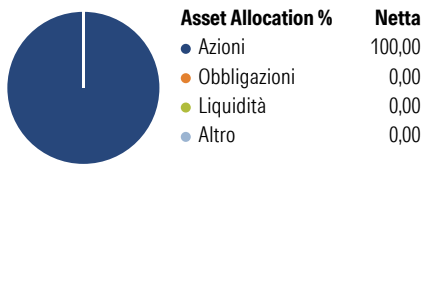
Misure di Rischio			
3Y Alpha	-	3Y Sharpe Ratio	-
3Y Beta	-	3Y Std Dev	-
3Y R-Squared	-	3Y Risk	-
3Y Info Ratio	-	5Y Risk	-
3Y Tracking Error	-	10Y Risk	-
Basati su Morningstar Developed Eurozone Target Market Exposure NR EUR (dove applicabile)			



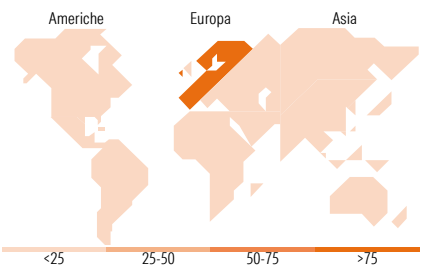
Rend. Cumulati %	Fondo	Bmk	Cat	Rendimenti	Q1	Q2	Q3	Q4
3-Mesi	4,16	5,04	4,72	<b>Trimestrali %</b>				
6-Mesi	8,97	10,76	8,45	2026	-	-	-	-
1-Anno	-	-	-	2025	-	-	3,80	4,72
3-Anni Ann.ti	-	-	-	2024	-	-	-	-
5-Anni Ann.ti	-	-	-	2023	-	-	-	-
10-Anni Ann.ti	-	-	-	2022	-	-	-	-

Rendimenti aggiornati al 08/01/2026

Portafoglio 30/09/2025



Style Box Azionaria	Mkt Cap %	Fondo
Value	Giant	62,85
Blend	Large	30,69
Growth	Medium	6,47
	Small	0,00
	Micro	0,00
<b>Capitalizzazione media di mercato</b>	<b>Fondo</b>	
Ave Mkt Cap EUR	75.299,16	



Titoli principali		
Nome	Settore	%
ASML Holding NV	🖨️	5,10
SAP SE	💻	4,06
Siemens AG	⚙️	3,10
Lvmh Moet Hennessy Louis...	🍷	2,90
Allianz SE	🏠	2,90
Iberdrola SA	💡	2,72
Banco Santander SA	🏦	2,64
Schneider Electric SE	⚙️	2,57
Banco Bilbao Vizcaya...	🏦	2,37
UniCredit SpA	🏦	2,26
% Primi 10 Titoli sul Patrimonio		30,61
Numero Complessivo di Titoli Azionari		98
Numero Complessivo di Titoli Obbligazionari		0

Distribuzione Settoriale %	Fondo
<b>Ciclico</b>	<b>40,78</b>
🏭 Materie Prime	4,23
🛒 Beni di Consumo Ciclici	9,55
🏦 Finanza	25,72
🏠 Immobiliare	1,28
<b>Sensibile</b>	<b>41,43</b>
📡 Telecomunicazioni	5,15
💡 Energia	4,24
⚙️ Beni Industriali	18,93
💻 Tecnologia	13,11
<b>Difensivo</b>	<b>17,79</b>
🛡️ Beni Difensivi	4,60
🏥 Salute	7,21
💡 Servizi di Pubblica Utilità	5,98

Ripartizione Geografica %	Fondo
<b>America</b>	<b>1,97</b>
Stati Uniti	1,97
Canada	0,00
America Latina e Centrale	0,00
<b>Europa</b>	<b>97,71</b>
Regno Unito	0,00
Europa Occidentale - Euro	97,51
Europa Occidentale - Non Euro	0,20
Europa dell'Est	0,00
Africa	0,00
Medio Oriente	0,00
<b>Asia</b>	<b>0,32</b>
Giappone	0,00
Australasia	0,00
Asia - Paesi Sviluppati	0,32
Asia - Emergente	0,00

Anagrafica

Società di Gestione	BCC Risparmio&Previdenza	Patrimonio Classe (Mln)	-	Investimento Min. Ingresso	5 EUR
	SGR PA	Domicilio	ITALIA	Investimento Min. Successivo	5 EUR
Telefono	02.430281	Valuta del Fondo	EUR	T.E.R.	-
Web	www.bccrisparmioeprevidenza.it	UCITS	Si	Spese correnti	-
		Inc/Acc	Acc	Commissione di incentivo	15,00%
Data di Partenza	07/04/2025	ISIN	IT0005640526		

# Investiper Azionario Euro I

Nome del Gestore	-
Data Inizio Gestione	03/12/2012
NAV <small>(08/01/2026)</small>	EUR 5,71
Patrimonio Netto (Mln)	185,05 EUR
<small>(30/09/2025)</small>	