

Investiper Azionario Paesi Emergenti I

Categoria Morningstar™

Azionari Paesi Emergenti

Benchmark Morningstar

Morningstar Emerging Markets Target
Market Exposure NR USD
Usato nel Report

Benchmark Dichiarato

Not Benchmarked

Morningstar Rating™

Senza rating

Obiettivo d'Investimento Dichiarato

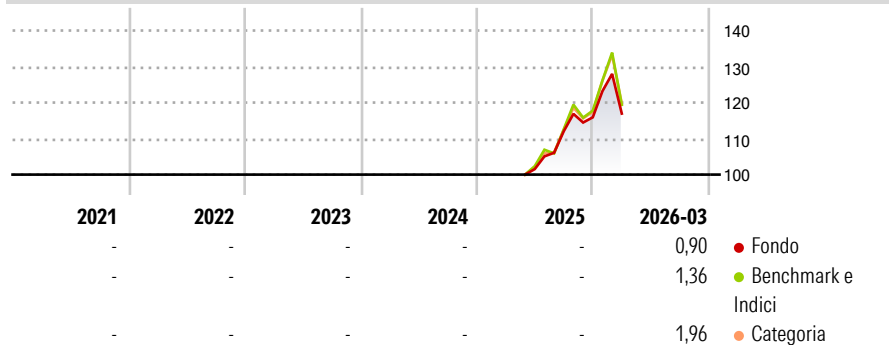
Il patrimonio del fondo può essere investito in OICR azionari, bilanciati, flessibili obbligazionari e monetari che investono in emittenti sovranazionali, governativi, o societari, anche molto rischiosi, con un rischio complessivo compatibile con il livello di rischio del fondo. Gli OICR possono essere denominati in Euro o in valute diverse dall'Euro.

Misure di Rischio

3Y Alpha	-	3Y Sharpe Ratio	-
3Y Beta	-	3Y Std Dev	-
3Y R-Squared	-	3Y Risk	-
3Y Info Ratio	-	5Y Risk	-
3Y Tracking Error	-	10Y Risk	-

Basati su Morningstar Emerging Markets Target Market Exposure NR USD (dove applicabile)

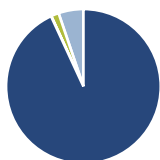
Rendimenti



Rend. Cumulati %	Fondo	Bmk	Cat	Rendimenti Trimestrali %	Q1	Q2	Q3	Q4
3-Mesi	4,71	6,38	6,62	2026	0,90	-	-	-
6-Mesi	10,65	12,35	13,62	2025	-	-	10,36	3,45
1-Anno	-	-	-	2024	-	-	-	-
3-Anni Ann.ti	-	-	-	2023	-	-	-	-
5-Anni Ann.ti	-	-	-	2022	-	-	-	-
10-Anni Ann.ti	-	-	-					

Rendimenti aggiornati al 29/04/2026

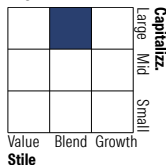
Portafoglio 31/12/2025



Asset Allocation %

Azioni	93,12
Obbligazioni	0,06
Liquidità	1,62
Altro	5,21

Style Box Azionaria

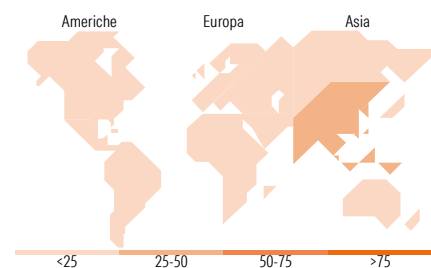


Mkt Cap %

Giant	51,99
Large	31,41
Medium	13,24
Small	2,87
Micro	0,50

Capitalizzazione media di mercato

Ave Mkt Cap EUR	39.064,68
-----------------	-----------



Titoli principali

Nome	Settore	%
Schroder ISF Glb Em Mkt Opps...	-	10,51
T. Rowe Price EM Discv Eq I...	-	10,29
M&G (Lux) Glb Em Mkts LI EUR...	-	10,13
iShares MSCI EM CTB Enh ESG...	-	8,14
iShares Em Mkts Eq Enh Actv...	-	6,68
RBC Funds (Lux) - EM Eq O...	-	5,71
Amundi MSCI China ETF Acc	-	5,67
Xtrackers MSCI Taiwan ETF 1C	-	5,60
Redwheel Next Gen Em Mkts Eq...	-	5,33
GIM Emerging Markets Equity...	-	4,99
% Primi 10 Titoli sul Patrimonio		73,04
Numero Complessivo di Titoli Azionari		0
Numero Complessivo di Titoli Obbligazionari		0

Distribuzione Settoriale %

Settore	Fondo
Ciclico	48,21
Materie Prime	6,68
Beni di Consumo Ciclici	15,48
Finanza	23,48
Immobiliare	2,57
Sensibile	44,60
Telecomunicazioni	8,61
Energia	3,27
Beni Industriali	7,73
Tecnologia	24,98
Difensivo	7,19
Beni Difensivi	2,36
Salute	3,17
Servizi di Pubblica Utilità	1,67

Ripartizione Geografica %

Regione	Fondo
America	8,68
Stati Uniti	1,32
Canada	0,77
America Latina e Centrale	6,59
Europa	11,84
Regno Unito	1,02
Europa Occidentale - Euro	2,07
Europa Occidentale - Non Euro	0,09
Europa dell'Est	1,70
Africa	3,29
Medio Oriente	3,67
Asia	79,48
Giappone	2,34
Australasia	0,53
Asia - Paesi Sviluppati	29,87
Asia - Emergente	46,74

Anagrafica

Società di Gestione	BCC Risparmio&Previdenza SGR PA	Patrimonio Classe (Mln)	-	Investimento Min. Ingresso	5 EUR
Telefono	02.430281	Domicilio	ITALIA	Investimento Min. Successivo	5 EUR
Web	www.bccrisparmioeprevidenza.it	Valuta del Fondo	EUR	T.E.R.	-
Data di Partenza	26/05/2025	UCITS	Si	Spese correnti	-
Nome del Gestore	-	Inc/Acc	Acc	Commissione di incentivo	15,00%
Data Inizio Gestione	13/05/2019	ISIN	IT0005649337		
NAV (29/04/2026)	EUR 6,47				

Investiper Azionario Paesi Emergenti I

Patrimonio Netto (Mln)

10,80 EUR

(31/12/2025)