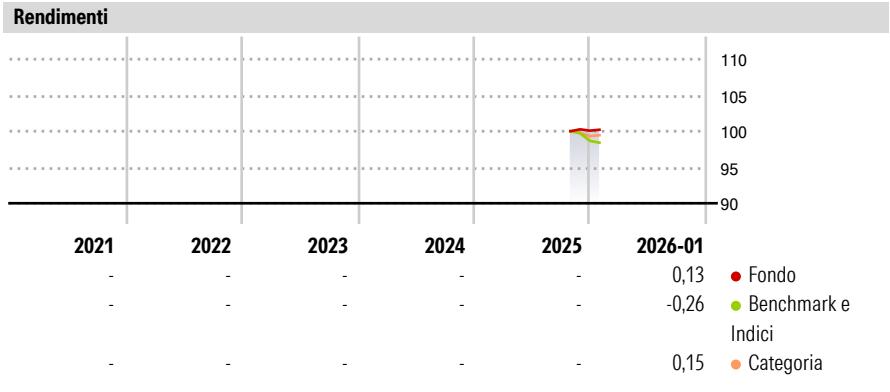


Man Funds plc - Man Global Credit Value IL USD Capitalisation


<b>Categoria Morningstar™</b>	<b>Benchmark Morningstar</b>	<b>Benchmark Dichiarato</b>	<b>Morningstar Rating™</b>
Obbligazionari Flessibili Globali	Morningstar Global Core Bond GR USD Usato nel Report	N/A	Senza rating







**Obiettivo d'Investimento Dichiarato**

The investment objective of the fund is to provide income and capital growth over a medium to long term investment period.



Misure di Rischio			Rend. Cumulati %	Fondo	Bmk	Cat	Rendimenti	Q1	Q2	Q3	Q4		
3Y Alpha	-	3Y Sharpe Ratio	-	3-Mesi	0,72	-0,41	0,03	Trimestrali %					
3Y Beta	-	3Y Std Dev	-	6-Mesi	-	-	-		2026	-	-	-	-
3Y R-Squared	-	3Y Risk	-	1-Anno	-	-	-		2025	-	-	-	-
3Y Info Ratio	-	5Y Risk	-	3-Anni Ann.ti	-	-	-		2024	-	-	-	-
3Y Tracking Error	-	10Y Risk	-	5-Anni Ann.ti	-	-	-		2023	-	-	-	-
Basati su Morningstar Global Core Bond GR USD (dove applicabile)				10-Anni Ann.ti	-	-	-	2022	-	-	-	-	
Rendimenti aggiornati al 11/02/2026													

<b>Portafoglio -</b>		<b>Asset Allocation %</b>	<b>Netta</b>	<b>Fixed Income Style Box™</b>	<b>Fondo</b>	<b>Credit Quality %</b>	<b>Fond</b>	<b>Credit Quality %</b>	<b>Fond</b>
				Duration Effettiva	-				
				Maturity effettiva	-				
				Qualità Credito Media	-				
									
				Sensibilità ai Tassi					

Titoli principali			Fixed Income Sector Weightings %		Fondo	Scadenze %		Fondo
Nome	Settore	%		Governativo	0,00			
				Societario	0,00			
% Primi 10 Titoli sul Patrimonio		0,00		Cartolarizzazioni	0,00			
Numero Complessivo di Titoli Azionari		-		Enti Locali	0,00			
Numero Complessivo di Titoli Obbligazionari		-		Liquidità ed equivalenti	0,00			
				Derivati	0,00			
			Coupon Range %		Fondo			
			0 coupon		0,00			
			Da 0 a 4 cedole		0,00			
			Da 4 a 6 cedole		0,00			
			Da 6 a 8 cedole		0,00			
			Da 8 a 10 cedole		0,00			
			Da 10 a 12 cedole		0,00			
			Oltre 12 cedole		0,00			