

# Legal & General ICAV - L&G Emerging Markets Government Bond (USD) Index Fund

Categoria Morningstar™  
Class C EUR Inc

Benchmark Morningstar

Morningstar Emerging Markets Sovereign

Bond GR USD

Usato nel Report

Benchmark Dichiarato

JPM EMBI Global Diversified TR USD

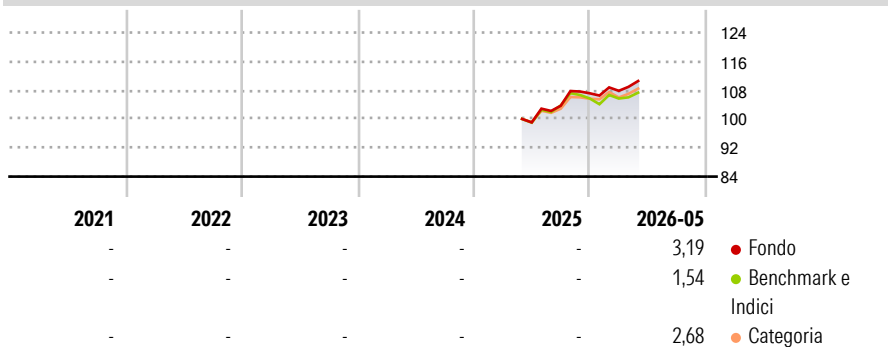
Morningstar Rating™

Senza rating

## Obiettivo d'Investimento Dichiarato

The investment objective of the Fund is to provide investors with a return in line with the Emerging Markets government bond market, as represented by the Index.

## Rendimenti



## Misure di Rischio

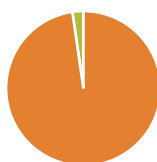
3Y Alpha	-	3Y Sharpe Ratio	-
3Y Beta	-	3Y Std Dev	-
3Y R-Squared	-	3Y Risk	-
3Y Info Ratio	-	5Y Risk	-
3Y Tracking Error	-	10Y Risk	-

Basati su Morningstar Emerging Markets Sovereign Bond GR USD (dove applicabile)

Rend. Cumulati %	Fondo	Bmk	Cat	Rendimenti Trimestrali %	Q1	Q2	Q3	Q4
3-Mesi	5,50	4,73	5,06	2026	0,64	-	-	-
6-Mesi	7,07	5,10	6,28	2025	-	-	4,68	3,33
1-Anno	14,75	11,84	13,52	2024	-	-	-	-
3-Anni Ann.ti	-	-	-	2023	-	-	-	-
5-Anni Ann.ti	-	-	-	2022	-	-	-	-
10-Anni Ann.ti	-	-	-					

Rendimenti aggiornati al 25/06/2026

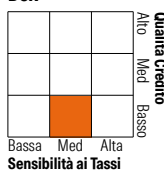
## Portafoglio 31/05/2026



Asset Allocation %	Netta
Azioni	0,00
Obbligazioni	97,71
Liquidità	2,29
Altro	0,00

## Fixed Income Style

### Box™



Duration Effettiva	-
Maturità effettiva	-
Qualità Credito Media	BB

Credit Quality %	Fond	Credit Quality %	Fond
AAA	0,00	BBB	31,71
AA	1,33	BB	24,86
A	15,34	B	17,03
		Below B	9,54
		Not Rated	0,19

## Titoli principali

Nome	Settore	%
L&G EM Govt Bd USD 0-5 Yr...	-	1,83
Argentina (Republic Of) 4.125%	-	0,91
Ecuador (Republic Of) 6.9%	-	0,66
Argentina (Republic Of) 5%	-	0,57
Argentina (Republic Of) 0.75%	-	0,54
Ghana (Republic of) 5%	-	0,47
Uruguay (Republic Of) 5.1%	-	0,45
Argentina (Republic Of) 3.5%	-	0,42
Eagle Funding Luxco S.a.r.l...	-	0,39
Poland (Republic of) 5.375%	-	0,36
% Primi 10 Titoli sul Patrimonio		6,59
Numero Complessivo di Titoli Azionari		0
Numero Complessivo di Titoli Obbligazionari		907

## Fixed Income Sector Weightings %

	Fondo
Governativo	83,54
Societario	14,17
Cartolarizzazioni	0,00
Enti Locali	0,00
Liquidità ed equivalenti	2,30
Derivati	-0,01
<b>Coupon Range %</b>	<b>Fondo</b>
0 coupon	0,44
Da 0 a 4 cedole	15,92
Da 4 a 6 cedole	42,38
Da 6 a 8 cedole	30,58
Da 8 a 10 cedole	10,14
Da 10 a 12 cedole	0,21
Oltre 12 cedole	0,32

## Scadenze %

	Fondo
da 1 a 3	13,51
da 3 a 5	17,89
da 5 a 7	11,83
da 7 a 10	21,13
da 10 a 15	9,07
da 15 a 20	5,21
da 20 a 30	16,70
oltre 30	2,03

## Anagrafica

Società di Gestione	LGIM Managers (Europe) Limited	Patrimonio Classe (Mln)	42,26 EUR	Investimento Min. Ingresso	100.000.000 EUR
Telefono	-	(25/06/2026)		Investimento Min. Successivo	1.000 EUR
Web	https://www.lgim.com/	Domicilio	IRLANDA	T.E.R.	-
Data di Partenza	01/05/2025	Valuta del Fondo	EUR	Spese correnti	-
Nome del Gestore	-	UCITS	Si	Commissione di incentivo	-
Data Inizio Gestione	26/07/2023	Inc/Acc	Inc		
NAV (25/06/2026)	EUR 1,11	ISIN	IE000182QNA5		
Patrimonio Netto (Mln)	464,03 USD				

(31/05/2026)

See disclosures for more details

© 2026 Morningstar Italia. Tutti i diritti sono riservati. Le informazioni qui contenute: (1) sono proprietà di Morningstar, (2) non possono essere copiate, (3) non costituiscono consiglio di investimento; (4) sono fornite con scopi informativi; (5) sono ritenute attendibili da Morningstar che, pertanto, ne garantisce il maggior grado di accuratezza e completezza possibile, fatto salvo il caso in cui queste Le siano state fornite in modo errato e/o non completo dalle relative società prodotte; (6) sono estratte dai dati del fondo disponibili e riferiti a date temporali diverse. Morningstar non è responsabile per qualunque danno o perdita derivante da qualunque uso delle informazioni e chi visiona tali informazioni sarà responsabile dell'uso che andrà a farne. Non vi è naturalmente garanzia alcuna che i risultati del passato trovino un riscontro nel futuro.