

BNP Paribas Funds Multi-Asset Opportunities Classic RH SGD Capitalisation

Categoria Morningstar™

Bilanciati Altro

Benchmark Morningstar

Not Categorized

Usato nel Report

Benchmark Dichiarato

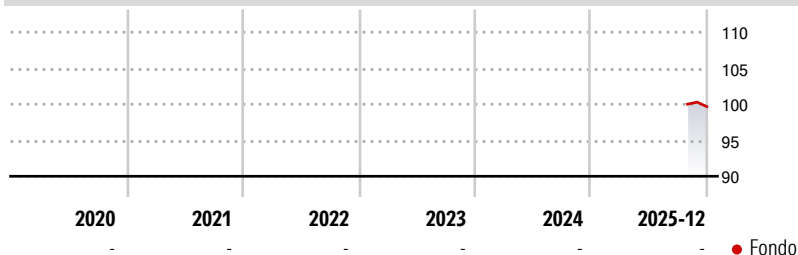
Not Benchmarked

Morningstar Rating™

Senza rating

Obiettivo d'Investimento Dichiarato

Increase the value of its assets over the medium-term by investing directly across all types of asset classes. In order to achieve the investment objective, the Investment Manager will take decisions based on assessing the economic cycle, macro variables, valuations and other factors. The sub-fund's portfolio allocation will be based on the Investment Manager's macro-economic views.

Rendimenti

Misure di Rischio

3Y Alpha	-	3Y Sharpe Ratio	-
3Y Beta	-	3Y Std Dev	-
3Y R-Squared	-	3Y Risk	-
3Y Info Ratio	-	5Y Risk	-
3Y Tracking Error	-	10Y Risk	-


Rend. Cumulati %

	Fondo
3-Mesi	3,20
6-Mesi	-
1-Anno	-
3-Anni Ann.ti	-
5-Anni Ann.ti	-
10-Anni Ann.ti	-

Rendimenti aggiornati al 29/01/2026

Rendimenti

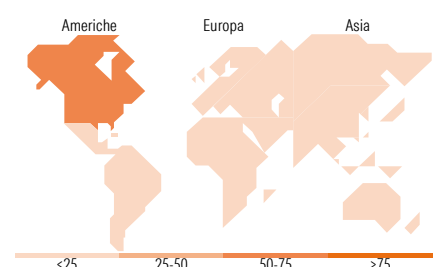
Trimestrali %	Q1	Q2	Q3	Q4
2026	-	-	-	-
2025	-	-	-	-
2024	-	-	-	-
2023	-	-	-	-
2022	-	-	-	-

Portafoglio 31/12/2025

Morningstar Style Box®
Stile Azionario

Capitaliz.	Large	Mid	Small
Value			
Blend			
Growth			

Reddito Fisso

Qualità Credito	Alto	Med	Basso
Bassa			
Med			
Alta			


Titoli principali

Nome	Settore	%
Federal National Mortgage...	—	17,35
United States Treasury Notes...	—	12,15
United Kingdom of Great...	—	8,82
South Africa (Republic of) 7%	—	4,47
Euro Bund Future Mar 26	—	4,27
2 Year Treasury Note Future...	—	3,80
Secretaria Do Tesouro...	—	3,64
Invesco Physical Gold ETC	—	2,73
United States Treasury Bills...	—	2,61
Jupiter Merian Glb Eq AbsRet...	—	2,25
% Primi 10 Titoli sul Patrimonio		62,09
Numero Complessivo di Titoli Azionari		82
Numero Complessivo di Titoli Obbligazionari		281

Distribuzione Settoriale %

	Fondo
Ciclico	32,79
Sensibile	48,86
Difensivo	18,35

Fixed Income Sector Weightings %

	Fondo
Governativo	78,63
Societario	34,68
Cartolarizzazioni	37,28
Enti Locali	0,00
Liquidità ed equivalenti	-59,87
Derivati	9,28

Ripartizione Geografica %

	Fondo
America	61,66
Stati Uniti	58,87
Canada	2,56
America Latina e Centrale	0,23
Europa	13,80
Regno Unito	5,09
Europa Occidentale - Euro	7,18
Europa Occidentale - Non Euro	1,37
Europa dell'Est	0,00
Africa	0,12
Medio Oriente	0,04
Asia	24,55
Giappone	4,93
Australasia	1,92
Asia - Paesi Sviluppati	7,52
Asia - Emergente	10,17

Anagrafica

Società di Gestione	BNP Paribas Asset Management Luxembourg	Patrimonio Classe (Mln)	0,35 SGD	Investimento Min. Ingresso	-
Telefono	+352 2646 3017	Domicilio	LUSSEMBURGO	Investimento Min. Successivo	-
Web	www.bnpparibas-am.com	Valuta del Fondo	SGD	T.E.R.	-
Data di Partenza	17/10/2025	UCITS	Si	Spese correnti	-
Nome del Gestore	Sven Helsen	Inc/Acc	Acc	Commissione di incentivo	-
Data Inizio Gestione	01/06/2024	ISIN	LU3120968543		
NAV (29/01/2026)	SGD 102,98				
Patrimonio Netto (Mln)	249,93 USD				

(31/12/2025)