

Franklin Core Global Enhanced Equity Fund P2 (acc) EUR

Categoria Morningstar™

Azionari Internazionali Large Cap Blend

Benchmark Morningstar

Morningstar Global Target Market

Exposure NR USD

Usato nel Report

Benchmark Dichiarato

MSCI World NR CAD

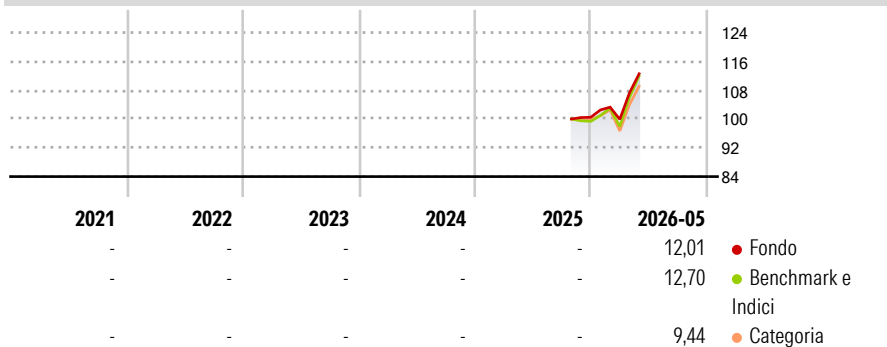
Morningstar Rating™

Senza rating

Obiettivo d'Investimento Dichiarato

The Fund's investment objective is capital appreciation.

Rendimenti



Misure di Rischio

3Y Alpha	-	3Y Sharpe Ratio	-
3Y Beta	-	3Y Std Dev	-
3Y R-Squared	-	3Y Risk	-
3Y Info Ratio	-	5Y Risk	-
3Y Tracking Error	-	10Y Risk	-

Basati su Morningstar Global Target Market Exposure NR USD (dove applicabile)

Rend. Cumulati %

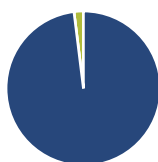
	Fondo	Bmk	Cat
3-Mesi	14,15	14,35	11,94
6-Mesi	11,43	12,03	9,43
1-Anno	-	-	-
3-Anni Ann.ti	-	-	-
5-Anni Ann.ti	-	-	-
10-Anni Ann.ti	-	-	-

Rendimenti aggiornati al 26/06/2026

Rendimenti

	Q1	Q2	Q3	Q4
Trimestrali %				
2026	-0,58	-	-	-
2025	-	-	-	-
2024	-	-	-	-
2023	-	-	-	-
2022	-	-	-	-

Portafoglio 31/05/2026



Asset Allocation %

Azioni	98,04
Obbligazioni	0,00
Liquidità	1,96
Altro	0,00

Style Box Azionaria

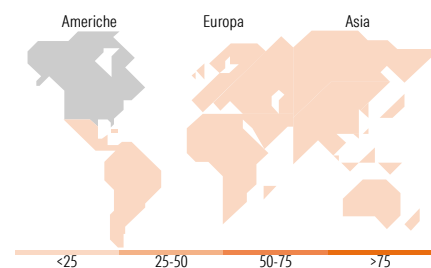


Mkt Cap %

Giant	48,43
Large	30,22
Medium	20,91
Small	0,44
Micro	0,00

Capitalizzazione media di mercato

Ave Mkt Cap USD	282.782,46
-----------------	------------



Titoli principali

Nome	Settore	%
NVIDIA Corp	📄	5,82
Apple Inc	📄	4,71
Alphabet Inc Class C	📄	4,55
Microsoft Corp	📄	3,47
Amazon.com Inc	📄	3,11
Broadcom Inc	📄	2,24
Meta Platforms Inc Class A	📄	1,72
Micron Technology Inc	📄	1,40
Tesla Inc	📄	1,37
Royal Bank of Canada 3.58%	-	1,31
% Primi 10 Titoli sul Patrimonio		29,71
Numero Complessivo di Titoli Azionari		252
Numero Complessivo di Titoli Obbligazionari		0

Distribuzione Settoriale %

Ciclico	28,41
Materie Prime	2,31
Beni di Consumo Ciclici	8,65
Finanza	14,56
Immobiliare	2,89
Sensibile	54,76
Telecomunicazioni	10,07
Energia	4,22
Beni Industriali	10,11
Tecnologia	30,35
Difensivo	16,83
Beni Difensivi	5,89
Salute	7,81
Servizi di Pubblica Utilità	3,14

Ripartizione Geografica %

America	74,60
Stati Uniti	72,15
Canada	2,23
America Latina e Centrale	0,23
Europa	16,87
Regno Unito	2,84
Europa Occidentale - Euro	8,52
Europa Occidentale - Non Euro	5,35
Europa dell'Est	0,00
Africa	0,00
Medio Oriente	0,15
Asia	8,53
Giappone	4,41
Australasia	2,59
Asia - Paesi Sviluppati	1,49
Asia - Emergente	0,04

Anagrafica

Società di Gestione	Franklin Templeton International Services S.à r.l.	Patrimonio Classe (Mln)	4,38 EUR	Investimento Min. Ingresso	10.000.000 USD
Telefono	+352 46 66 67 212	Domicilio	LUSSEMBURGO	Investimento Min. Successivo	1.000 USD
Web	www.franklintempleton.lu	Valuta del Fondo	EUR	T.E.R.	0,23%
Data di Partenza	13/10/2025	UCITS	Si	Spese correnti	-
Nome del Gestore	-	Inc/Acc	Acc	Commissione di incentivo	-
Data Inizio Gestione	13/10/2025	ISIN	LU3170875861		
NAV (26/06/2026)	EUR 11,70				

See disclosures for more details

© 2026 Morningstar Italia. Tutti i diritti sono riservati. Le informazioni qui contenute: (1) sono proprietà di Morningstar, (2) non possono essere copiate, (3) non costituiscono consiglio di investimento; (4) sono fornite con scopi informativi; (5) sono ritenute attendibili da Morningstar che, pertanto, ne garantisce il maggior grado di accuratezza e completezza possibile, fatto salvo il caso in cui queste Le siano state fornite in modo errato e/o non completo dalle relative società prodotte; (6) sono estratte dai dati del fondo disponibili e riferiti a date temporali diverse. Morningstar non è responsabile per qualunque danno o perdita derivante da qualunque uso delle informazioni e chi visiona tali informazioni sarà responsabile dell'uso che andrà a farne. Non vi è naturalmente garanzia alcuna che i risultati del passato trovino un riscontro nel futuro.

Franklin Core Global Enhanced Equity Fund P2 (acc) EUR

Patrimonio Netto (Mln)

15,23 USD

(31/05/2026)