

JPMorgan Funds - Consumer Long-Short Fund A (perf) (acc) EUR (hedged)

Categoria Morningstar™

Alt - Long/Short azionario - altro

Benchmark Morningstar
Not Categorized
Usato nel Report
Benchmark Dichiarato

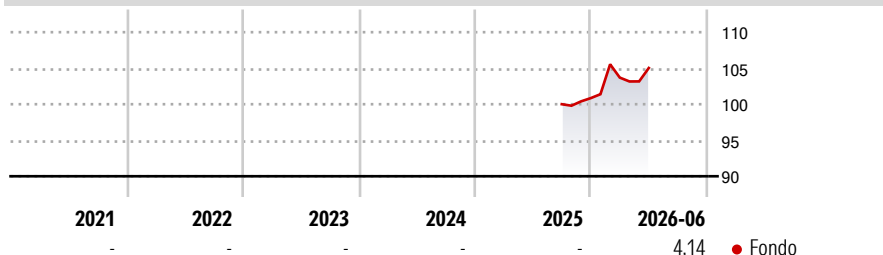
ICE BofA SOFR Overnight Rate TR USD

Morningstar Rating™

Senza rating

Obiettivo d'Investimento Dichiarato

The fund seeks achieve a total return in excess of cash through long and short investments in equity securities of consumer companies globally while maintaining low market exposure, by investing in such companies directly or through the use of derivatives.

Rendimenti

Misure di Rischio

3Y Alpha	-	3Y Sharpe Ratio	-
3Y Beta	-	3Y Std Dev	-
3Y R-Squared	-	3Y Risk	-
3Y Info Ratio	-	5Y Risk	-
3Y Tracking Error	-	10Y Risk	-

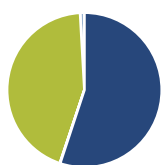
Rend. Cumulati %

Periodo	Fondo
3-Mesi	0,37
6-Mesi	3,77
1-Anno	-
3-Anni Ann.ti	-
5-Anni Ann.ti	-
10-Anni Ann.ti	-

Rendimenti aggiornati al 02/07/2026

Rendimenti

Periodo	Q1	Q2	Q3	Q4
Trimestrali %				
2026	2,82	1,28	-	-
2025	-	-	-	0,85
2024	-	-	-	-
2023	-	-	-	-
2022	-	-	-	-

Portafoglio 31/05/2026

Asset Allocation %

Azioni	56,08
Obbligazioni	0,08
Liquidità	44,75
Altro	-0,91

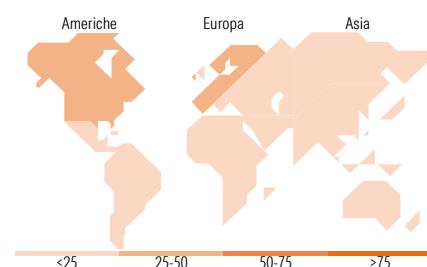
Style Box Azionaria

Mkt Cap %

Stile	Fondo
Giant	8,34
Large	30,03
Medium	34,81
Small	18,68
Micro	8,14

Capitalizzazione media di mercato

Media Mkt Cap USD	Fondo
Ave Mkt Cap USD	11.406,83


Titoli principali

Nome	Settore	%
United States Treasury Bills...	-	23,57
JPM USD Liquidity LVNAV X...	-	9,59
United States Treasury Bills...	-	7,96
Continental AG		1,72
Koninklijke Ahold Delhaize NV		1,66
Nestle SA		1,46
Tapestry Inc		1,41
Carlsberg AS Class B		1,41
Arizia Inc Shs Subord Voting		1,30
Asmodee Group AB Ordinary...		1,14
% Primi 10 Titoli sul Patrimonio		51,20
Numero Complessivo di Titoli Azionari		71
Numero Complessivo di Titoli Obbligazionari		0

Distribuzione Settoriale %

Settore	Fondo
Ciclico	55,69
Materie Prime	1,69
Beni di Consumo Ciclici	49,24
Finanza	3,63
Immobiliare	1,14
Sensibile	20,72
Telecomunicazioni	13,06
Energia	-
Beni Industriali	6,14
Tecnologia	1,51
Difensivo	23,59
Beni Difensivi	20,74
Salute	2,85
Servizi di Pubblica Utilità	-

Ripartizione Geografica %

Regione	Fondo
America	36,29
Stati Uniti	30,63
Canada	2,32
America Latina e Centrale	3,34
Europa	31,08
Regno Unito	0,00
Europa Occidentale - Euro	12,02
Europa Occidentale - Non Euro	19,06
Europa dell'Est	0,00
Africa	0,00
Medio Oriente	0,00
Asia	32,63
Giappone	13,43
Australasia	3,69
Asia - Paesi Sviluppati	9,52
Asia - Emergente	6,00

Anagrafica

Società di Gestione	JPMorgan Asset Management (Europe) S.à r.l.	Patrimonio Classe (Mln)	0,26 EUR	Investimento Min. Ingresso	35.000 USD
		(02/07/2026)		Investimento Min. Successivo	5.000 USD
Telefono	+352 34 101	Domicilio	LUSSEMBURGO	T.E.R.	1,80%
Web	http://www.jpmorganassetmanagement.com	Valuta del Fondo	EUR	Spese correnti	-
		UCITS	Si	Commissione di incentivo	-
		Inc/Acc	Acc		
		ISIN	LU3114270245		
Data di Partenza	24/09/2025				
Nome del Gestore	Jonathan Ingram				
Data Inizio Gestione	06/08/2025				
NAV (02/07/2026)	EUR 104,75				
Patrimonio Netto (Mln)	199,80 USD				

(31/05/2026)

[See disclosures for more details](#)

© 2026 Morningstar Italia. Tutti i diritti sono riservati. Le informazioni qui contenute: (1) sono proprietà di Morningstar, (2) non possono essere copiate, (3) non costituiscono consiglio di investimento; (4) sono fornite con scopi informativi; (5) sono ritenute attendibili da Morningstar che, pertanto, ne garantisce il maggior grado di accuratezza e completezza possibile, fatto salvo il caso in cui queste Le siano state fornite in modo errato e/o non completo dalle relative società prodotte; (6) sono estratte dai dati del fondo disponibili e riferiti a date temporali diverse. Morningstar non è responsabile per qualunque danno o perdita derivante da qualunque uso delle informazioni e chi visiona tali informazioni sarà responsabile dell'uso che andrà a farne. Non vi è naturalmente garanzia alcuna che i risultati del passato trovino un riscontro nel futuro.