

FTGF ClearBridge Global Growth Leaders Fund Class A Euro Accumulating

Categoria Morningstar™

Azionari Internazionali Large Cap Growth

Benchmark Morningstar

Morningstar Global Growth Target Market

Exposure NR USD

Usato nel Report

Benchmark Dichiarato

MSCI ACWI NR USD

Morningstar Rating™

Senza rating

Obiettivo d'Investimento Dichiarato

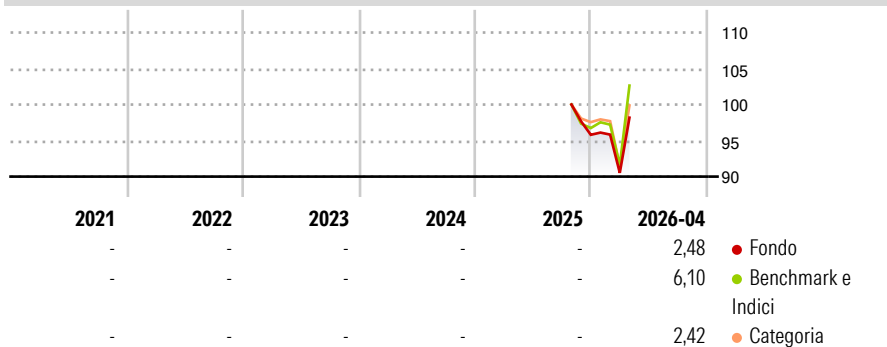
The Fund's investment objective is to provide long-term capital appreciation. The Fund invests at least 80% of its Net Asset Value in equity securities that are listed or traded on Regulated Markets located anywhere in the world as set out in Schedule III. Up to 25% of the Fund's Net Asset Value may be invested in equity securities of issuers located in Emerging Market Countries. The Fund's exposure to Russian securities will not exceed 15% of the Fund's Net Asset Value. A maximum of 10% of the Fund's Net Asset Value may be invested in units or shares of other collective investment schemes within the meaning of Regulation 68(1)(e) of the UCITS Regulations, and such investments will be for the purposes of gaining exposure to the types of...

Misure di Rischio

3Y Alpha	-	3Y Sharpe Ratio	-
3Y Beta	-	3Y Std Dev	-
3Y R-Squared	-	3Y Risk	-
3Y Info Ratio	-	5Y Risk	-
3Y Tracking Error	-	10Y Risk	-

Basati su Morningstar Global Growth Target Market Exposure NR USD (dove applicabile)

Rendimenti



Rend. Cumulati %

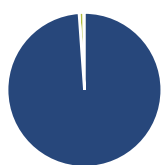
	Fondo	Bmk	Cat
3-Mesi	6,47	12,46	4,75
6-Mesi	4,72	11,12	2,09
1-Anno	-	-	-
3-Anni Ann.ti	-	-	-
5-Anni Ann.ti	-	-	-
10-Anni Ann.ti	-	-	-

Rendimenti aggiornati al 13/05/2026

Rendimenti

	Q1	Q2	Q3	Q4
Trimestrali %				
2026	-5,51	-	-	-
2025	-	-	-	-
2024	-	-	-	-
2023	-	-	-	-
2022	-	-	-	-

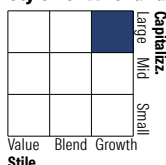
Portafoglio 31/03/2026



Asset Allocation %

● Azioni	99,23
● Obbligazioni	0,00
● Liquidità	0,95
● Altro	-0,18

Style Box Azionaria

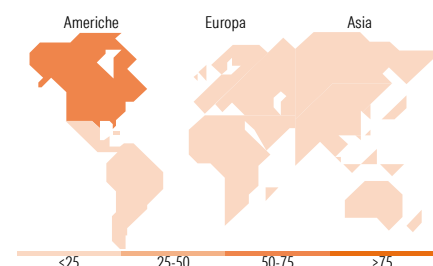


Mkt Cap %

Fondo	Value	Blend	Growth
Giant	52,43		
Large	37,97		
Medium	7,51		
Small	1,76		
Micro	0,32		

Capitalizzazione media di mercato

Fondo	Ave Mkt Cap USD
	234.135,01



Titoli principali

Nome	Settore	%
NVIDIA Corp	📄	6,30
Alphabet Inc Class A	📄	4,83
Apple Inc	📄	4,02
Taiwan Semiconductor...	📄	3,69
Johnson & Johnson	🏥	2,61
Amazon.com Inc	📄	2,55
Johnson Controls...	⚙️	2,31
Eli Lilly and Co	🏥	2,08
Tencent Holdings Ltd	📄	2,07
Walmart Inc	🛒	1,89
% Primi 10 Titoli sul Patrimonio		32,37
Numero Complessivo di Titoli Azionari		75
Numero Complessivo di Titoli Obbligazionari		0

Distribuzione Settoriale %

Fondo	%
Ciclico	18,19
Materie Prime	2,07
Beni di Consumo Ciclici	6,57
Finanza	9,56
Immobiliare	-
Sensibile	52,70
Telecomunicazioni	14,47
Energia	-
Beni Industriali	14,17
Tecnologia	24,06
Difensivo	29,11
Beni Difensivi	10,88
Salute	15,21
Servizi di Pubblica Utilità	3,02

Ripartizione Geografica %

Fondo	%
America	62,12
Stati Uniti	58,76
Canada	1,65
America Latina e Centrale	1,71
Europa	18,58
Regno Unito	4,09
Europa Occidentale - Euro	11,32
Europa Occidentale - Non Euro	3,17
Europa dell'Est	0,00
Africa	0,00
Medio Oriente	0,00
Asia	19,30
Giappone	5,39
Australasia	0,24
Asia - Paesi Sviluppati	8,17
Asia - Emergente	5,50

Anagrafica

Società di Gestione	Franklin Templeton International Services S.à r.l.	Patrimonio Classe (Mln)	4,70 EUR	Investimento Min. Ingresso	1.000 EUR
		(13/05/2026)		Investimento Min. Successivo	-
		Domicilio	IRLANDA	T.E.R.	1,78%
Telefono	+352 46 66 67 212	Valuta del Fondo	EUR	Spese correnti	-
Web	www.franklintempleton.lu	UCITS	Si	Commissione di incentivo	-
Data di Partenza	31/10/2025	Inc/Acc	Acc		

FTGF ClearBridge Global Growth Leaders Fund Class A Euro Accumulating

Nome del Gestore	-	ISIN	IE000VOGDDG7
Data Inizio Gestione	29/06/2018		
NAV ^(13/05/2026)	EUR 100,89		
Patrimonio Netto (Mln)	172,52 USD		

(31/03/2026)