

FTGF ClearBridge Global Growth Leaders Fund Class A Euro Accumulating (Hedged)

Categoria Morningstar™

Azionari Altri Settori

Benchmark Morningstar

Not Categorized

Usato nel Report

Benchmark Dichiarato

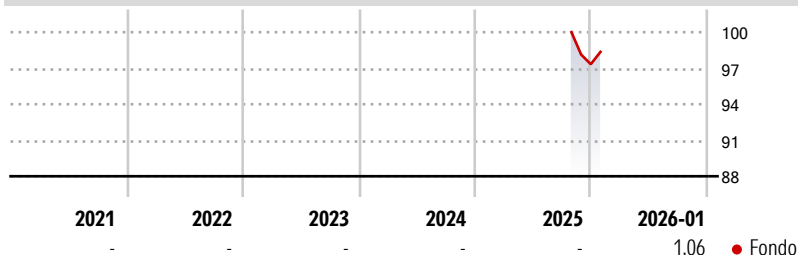
MSCI ACWI NR USD

Morningstar Rating™

Senza rating

Obiettivo d'Investimento Dichiarato

The Fund's investment objective is to provide long-term capital appreciation. The Fund invests at least 80% of its Net Asset Value in equity securities that are listed or traded on Regulated Markets located anywhere in the world as set out in Schedule III. Up to 25% of the Fund's Net Asset Value may be invested in equity securities of issuers located in Emerging Market Countries. The Fund's exposure to Russian securities will not exceed 15% of the Fund's Net Asset Value. A maximum of 10% of the Fund's Net Asset Value may be invested in units or shares of other collective investment schemes within the meaning of Regulation 68(1)(e) of the UCITS Regulations, and such investments will be for the purposes of gaining exposure to the types of...

Rendimenti

Misure di Rischio

3Y Alpha	-	3Y Sharpe Ratio	-
3Y Beta	-	3Y Std Dev	-
3Y R-Squared	-	3Y Risk	-
3Y Info Ratio	-	5Y Risk	-
3Y Tracking Error	-	10Y Risk	-

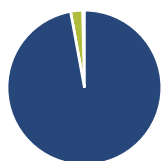
Rend. Cumulati %

	Fondo
3-Mesi	-0,03
6-Mesi	-
1-Anno	-
3-Anni Ann.ti	-
5-Anni Ann.ti	-
10-Anni Ann.ti	-

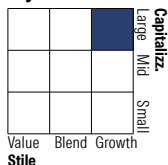
Rendimenti aggiornati al 11/02/2026

Rendimenti

	Q1	Q2	Q3	Q4
Trimestrali %				
2026	-	-	-	-
2025	-	-	-	-
2024	-	-	-	-
2023	-	-	-	-
2022	-	-	-	-

Portafoglio 31/12/2025

Asset Allocation %

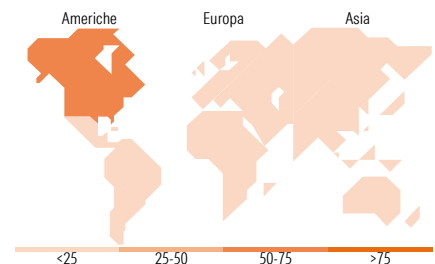
● Azioni	97,87
● Obbligazioni	0,00
● Liquidità	2,52
● Altro	-0,39

Style Box Azionaria

Mkt Cap %

Giant	56,20
Large	34,35
Medium	7,36
Small	1,74
Micro	0,35

Capitalizzazione media di mercato

Ave Mkt Cap USD	Fondo
315.001,50	


Titoli principali

Nome	Settore	%
NVIDIA Corp	📡	6,15
Alphabet Inc Class A	📡	4,81
Microsoft Corp	📡	4,54
Apple Inc	📡	3,99
Broadcom Inc	📡	2,98
Amazon.com Inc	📡	2,93
Taiwan Semiconductor...	📡	2,77
Tencent Holdings Ltd	📡	2,31
Bank of America Corp	🏦	1,99
HDFC Bank Ltd ADR	🏦	1,98
% Primi 10 Titoli sul Patrimonio		34,43
Numero Complessivo di Titoli Azionari		78
Numero Complessivo di Titoli Obbligazionari		0

Distribuzione Settoriale %

	Fondo
Ciclico	24,22
🏠 Materie Prime	-
🚗 Beni di Consumo Ciclici	8,02
🏢 Finanza	16,20
🏠 Immobiliare	-
Sensibile	53,07
📡 Telecomunicazioni	11,81
⚡ Energia	-
⚙️ Beni Industriali	10,94
💻 Tecnologia	30,31
Difensivo	22,71
🏪 Beni Difensivi	9,77
🏥 Salute	12,94
💡 Servizi di Pubblica Utilità	-

Ripartizione Geografica %

	Fondo
America	65,91
Stati Uniti	60,15
Canada	3,90
America Latina e Centrale	1,86
Europa	20,17
Regno Unito	6,16
Europa Occidentale - Euro	11,32
Europa Occidentale - Non Euro	1,94
Europa dell'Est	0,00
Africa	0,00
Medio Oriente	0,74
Asia	13,92
Giappone	3,21
Australasia	0,35
Asia - Paesi Sviluppati	4,23
Asia - Emergente	6,14

Anagrafica

Società di Gestione	Franklin Templeton International Services S.à r.l.	Patrimonio Classe (Mln)	0,54 EUR	Investimento Min. Ingresso	1.000 EUR
Telefono	+352 46 66 67 212	Domicilio	IRLANDA	Investimento Min. Successivo	-
Web	www.franklintempleton.lu	Valuta del Fondo	EUR	T.E.R.	-
Data di Partenza	31/10/2025	UCITS	Si	Spese correnti	-
Nome del Gestore	-	Inc/Acc	Acc	Commissione di incentivo	-
		ISIN	IE000Z4DSSW2		

FTGF ClearBridge Global Growth Leaders Fund Class A Euro Accumulating (Hedged)

Data Inizio Gestione	29/06/2018
NAV ^(11/02/2026)	EUR 99,13
Patrimonio Netto (Mln)	212,92 USD
^(31/12/2025)	