

Redwheel Funds - Redwheel Ecofin Global Renewables Infrastructure Fund S GBP

Categoria Morningstar™
Accumulation

Benchmark Morningstar
Morningstar Global Equity Infrastructure
NR USD
Usato nel Report

Benchmark Dichiarato
S&P Global Infrastructure NR USD

Morningstar Rating™
Senza rating

Obiettivo d'Investimento Dichiarato

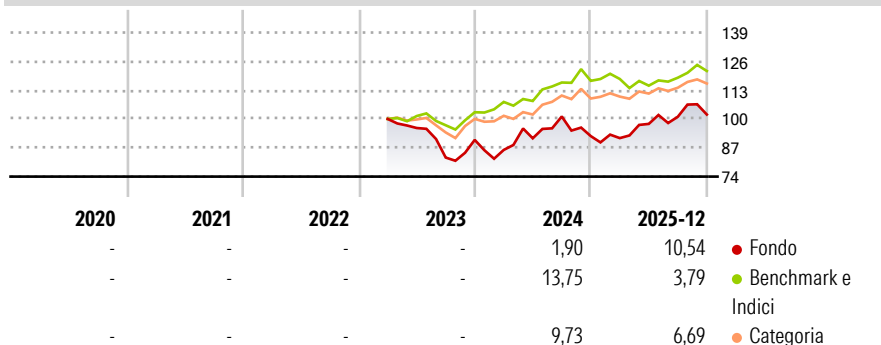
The Sub-Fund will principally focus its investment activities in listed equities of companies who are developers, owners and operators, in full or in part, of renewable electricity technology plants and systems, and related infrastructure investments. The Sub-Fund will typically emphasize those companies achieving measurable improvements in overall emissions, defined as those gases and particles that are exhausted into the air as a result of fuel combustion-related activities ("Emissions"), relative to their market peers. The Investment Manager measures annually the emissions of these companies and only includes in its investment universe the companies that are generating lower emissions than their peers. As this is a dynamic exercise,...

Misure di Rischio

3Y Alpha	-	3Y Sharpe Ratio	-
3Y Beta	-	3Y Std Dev	-
3Y R-Squared	-	3Y Risk	-
3Y Info Ratio	-	5Y Risk	-
3Y Tracking Error	-	10Y Risk	-

Basati su Morningstar Global Equity Infrastructure NR USD (dove applicabile)

Rendimenti




Rend. Cumulati %	Fondo	Bmk	Cat
3-Mesi	-2,37	1,71	1,31
6-Mesi	6,60	6,45	5,22
1-Anno	14,65	4,21	7,78
3-Anni Ann.ti	-	-	-
5-Anni Ann.ti	-	-	-
10-Anni Ann.ti	-	-	-

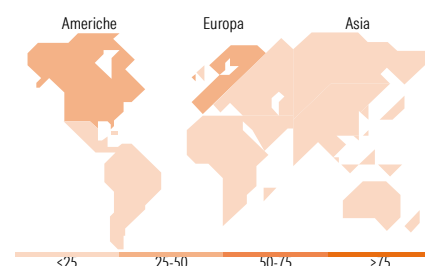
Rendimenti aggiornati al 16/01/2026

Rendimenti Trimestrali %	Q1	Q2	Q3	Q4
2026	-	-	-	-
2025	-0,99	7,02	3,29	0,99
2024	-4,99	6,08	10,78	-8,73
2023	-	-4,08	-13,89	9,64
2022	-	-	-	-

Portafoglio 31/12/2025



Style Box Azionaria	Mkt Cap %	Fondo
Giant		12,64
Large		20,07
Medium		49,00
Small		14,19
Micro		4,10
Capitalizzazione media di mercato		
Ave Mkt Cap EUR		13.492,18



Titoli principali		
Nome	Settore	%
EDP Renovaveis SA	🔦	5,08
NextEra Energy Inc	🔦	4,86
Clearway Energy Inc Class C	🔦	4,78
Enel SpA	🔦	4,77
BKW AG	🔦	4,62
ERG SpA	🔦	4,60
Dominion Energy Inc	🔦	4,44
ReNew Energy Global PLC...	🔦	4,31
Exelon Corp	🔦	4,21
Algonquin Power & Utilities...	🔦	3,91
% Primi 10 Titoli sul Patrimonio		45,59
Numero Complessivo di Titoli Azionari		54
Numero Complessivo di Titoli Obbligazionari		0

Distribuzione Settoriale %		Fondo
🔦 Ciclico		0,00
🏭 Materie Prime		-
🛒 Beni di Consumo Ciclici		-
🏠 Finanza		-
🏠 Immobiliare		-
📶 Sensibile		3,90
📶 Telecomunicazioni		-
🔥 Energia		-
⚙️ Beni Industriali		1,80
💻 Tecnologia		2,11
🛡️ Difensivo		96,10
🛡️ Beni Difensivi		-
🏥 Salute		-
💡 Servizi di Pubblica Utilità		96,10

Ripartizione Geografica %		Fondo
America		47,98
Stati Uniti		38,60
Canada		8,16
America Latina e Centrale		1,23
Europa		39,24
Regno Unito		7,33
Europa Occidentale - Euro		26,84
Europa Occidentale - Non Euro		5,08
Europa dell'Est		0,00
Africa		0,00
Medio Oriente		0,00
Asia		12,78
Giappone		2,10
Australasia		0,19
Asia - Paesi Sviluppati		2,50
Asia - Emergente		7,99

Anagrafica

Società di Gestione	Redwheel Asset Management LLP	Patrimonio Classe (Mln)	0,11 GBP	Investimento Min. Ingresso	-
Telefono	+44 (0) 207 227 6000	Domicilio	LUSSEMBURGO	Investimento Min. Successivo	-
Web	-	Valuta del Fondo	GBP	T.E.R.	-
Data di Partenza	25/09/2025	UCITS	Si	Spese correnti	-
				Commissione di incentivo	-

Redwheel Funds - Redwheel Ecofin Global Renewables Infrastructure Fund S GBP

Nome del Gestore	-	Inc/Acc	Acc
Accumulation	-	ISIN	LU3075449549
NAV (16/01/2026)	GBP 104,12		
Patrimonio Netto (Mln)	14,09 EUR		
(31/12/2025)			