

Anima Reddito Globale AD

Categoria Morningstar™

Obbligazionari Globali

Benchmark Morningstar

Morningstar Global Core Bond GR USD
Usato nel Report

Benchmark Dichiarato

50% JPM Government Bond 1-10 Year EUR,
50% ICE BoFA 1-10 yr Euro Corporate

Morningstar Rating™

Senza rating

Obiettivo d'Investimento Dichiarato

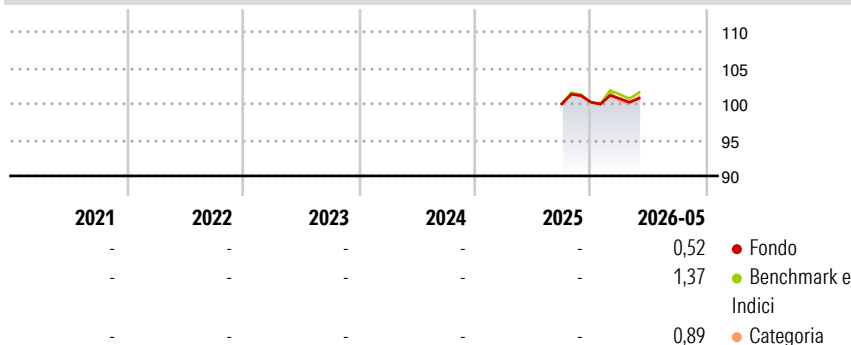
Investimento in strumenti finanziari di natura obbligazionaria e/o strumenti finanziari del mercato monetario denominati in qualsiasi valuta sia in parti di OICR aperti specializzati nell'investimento in strumenti finanziari aventi caratteristiche analoghe nonchè in parti di OICR aperti flessibili obbligazionari. Il Fondo può detenere strumenti finanziari di natura azionaria derivanti da conversioni o da ristrutturazione nel limite del 10% del valore complessivo netto del Fondo. Tali strumenti sono alienati nei tempi e nei modi ritenuti più opportuni nell'interesse dei Partecipanti. Investimento residuale in OICR aperti (OICVM e FIA aperti non riservati), anche collegati. Tale misura può variare nel corso del tempo, pertanto eventuali...

Misure di Rischio

3Y Alpha	-	3Y Sharpe Ratio	-
3Y Beta	-	3Y Std Dev	-
3Y R-Squared	-	3Y Risk	-
3Y Info Ratio	-	5Y Risk	-
3Y Tracking Error	-	10Y Risk	-

Basati su Morningstar Global Core Bond GR USD (dove applicabile)

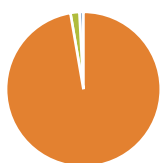
Rendimenti



Rend. Cumulati %	Fondo	Bmk	Cat	Rendimenti Trimestrali %	Q1	Q2	Q3	Q4
3-Mesi	2,00	2,54	2,57	2026	0,49	-	-	-
6-Mesi	2,59	3,38	2,97	2025	-	-	-	0,25
1-Anno	-	-	-	2024	-	-	-	-
3-Anni Ann.ti	-	-	-	2023	-	-	-	-
5-Anni Ann.ti	-	-	-	2022	-	-	-	-
10-Anni Ann.ti	-	-	-					

Rendimenti aggiornati al 25/06/2026

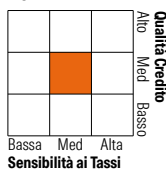
Portafoglio 30/04/2026



Asset Allocation %	Netta
Azioni	0,00
Obbligazioni	97,30
Liquidità	1,87
Altro	0,83

Fixed Income Style

Box™



Sensibilità ai Tassi

Fondo

Duration Effettiva	4,07
Maturità effettiva	-
Qualità Credito Media	A

Credit Quality %

Fond	Credit Quality %	Fond	Credit Quality %
o	o	o	o
AAA	2,57	BBB	30,96
AA	34,12	BB	2,87
A	28,49	B	0,00
		Below B	0,00
		Not Rated	0,99

Titoli principali

Nome	Settore	%
United States Treasury Notes	-	1,50
United Kingdom of Great...	-	1,48
United States Treasury Notes	-	1,47
United States Treasury Notes	-	1,46
United States Treasury Notes	-	1,45
United States Treasury Notes	-	1,44
United States Treasury Notes	-	1,44
Italy (Republic Of)	-	1,42
United States Treasury Notes	-	1,41
Italy (Republic Of)	-	1,40
% Primi 10 Titoli sul Patrimonio		14,48
Numero Complessivo di Titoli Azionari		0
Numero Complessivo di Titoli Obbligazionari		367

Fixed Income Sector Weightings %

Fondo	Fondo
Governativo	49,79
Societario	48,33
Cartolarizzazioni	0,00
Enti Locali	0,00
Liquidità ed equivalenti	1,88
Derivati	0,00

Coupon Range %

Fondo	Fondo
0 coupon	0,00
Da 0 a 4 cedole	56,81
Da 4 a 6 cedole	35,29
Da 6 a 8 cedole	7,60
Da 8 a 10 cedole	0,31
Da 10 a 12 cedole	0,00
Oltre 12 cedole	0,00

Scadenze %

Fondo	Fondo
da 1 a 3	28,30
da 3 a 5	25,15
da 5 a 7	21,18
da 7 a 10	21,40
da 10 a 15	0,37
da 15 a 20	0,00
da 20 a 30	2,34
oltre 30	1,28

Anagrafica

Società di Gestione	Anima Sgr S.p.A	Patrimonio Classe (Mln)	2,54 EUR	Investimento Min. Ingresso	2.000 EUR
Telefono	+39 2 771201	(29/05/2026)		Investimento Min. Successivo	500 EUR
Web	www.animasgr.it	Domicilio	ITALIA	T.E.R.	-
Data di Partenza	25/09/2025	Valuta del Fondo	EUR	Spese correnti	-
Nome del Gestore	-	UCITS	Si	Commissione di incentivo	20,00%
Data Inizio Gestione	30/09/2025	Inc/Acc	Inc		
NAV (25/06/2026)	EUR 10,23	ISIN	IT0005658445		
Patrimonio Netto (Mln)	137,45 EUR				

(30/04/2026)

[See disclosures for more details](#)

© 2026 Morningstar Italia. Tutti i diritti sono riservati. Le informazioni qui contenute: (1) sono proprietà di Morningstar, (2) non possono essere copiate, (3) non costituiscono consiglio di investimento; (4) sono fornite con scopi informativi; (5) sono ritenute attendibili da Morningstar che, pertanto, ne garantisce il maggior grado di accuratezza e completezza possibile, fatto salvo il caso in cui queste Le siano state fornite in modo errato e/o non completo dalle relative società produttrici; (6) sono estratte dai dati del fondo disponibili e riferiti a date temporali diverse. Morningstar non è responsabile per qualunque danno o perdita derivante da qualunque uso delle informazioni e chi visiona tali informazioni sarà responsabile dell'uso che andrà a farne. Non vi è naturalmente garanzia alcuna che i risultati del passato trovino un riscontro nel futuro.