

# Schroder International Selection Fund Global Equity Alpha C Accumulation EUR

Categoria Morningstar™

**Hedged**

Benchmark Morningstar

Not Categorized  
Usato nel Report

Benchmark Dichiarato

MSCI World NR USD

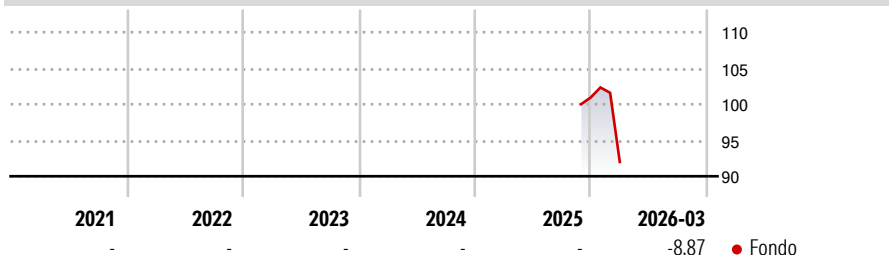
Morningstar Rating™

Senza rating

## Obiettivo d'Investimento Dichiarato

Conseguire una crescita di capitale principalmente tramite investimenti in titoli azionari di società di tutto il mondo. Al fine di raggiungere tale obiettivo, il Gestore degli investimenti investirà in un portafoglio di titoli selezionati che a suo avviso offrono il miglior potenziale di crescita futura.

## Rendimenti



## Misure di Rischio

3Y Alpha	-	3Y Sharpe Ratio	-
3Y Beta	-	3Y Std Dev	-
3Y R-Squared	-	3Y Risk	-
3Y Info Ratio	-	5Y Risk	-
3Y Tracking Error	-	10Y Risk	-

## Rend. Cumulati %


Periodo	Fondo
3-Mesi	-0,74
6-Mesi	-
1-Anno	-
3-Anni Ann.ti	-
5-Anni Ann.ti	-
10-Anni Ann.ti	-

Rendimenti aggiornati al 29/04/2026

## Rendimenti

Periodo	Q1	Q2	Q3	Q4
<b>Trimestrali %</b>				
2026	-8,87	-	-	-
2025	-	-	-	-
2024	-	-	-	-
2023	-	-	-	-
2022	-	-	-	-

## Portafoglio 31/03/2026



## Style Box Azionaria

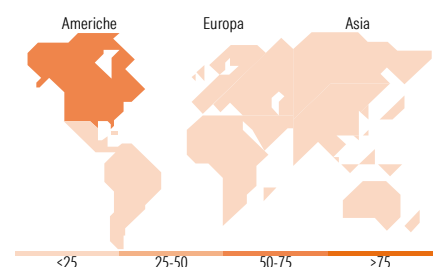


## Mkt Cap %

Capitalizzazione	Fondo
Giant	51,73
Large	30,14
Medium	18,13
Small	0,00
Micro	0,00

## Capitalizzazione media di mercato

Capitalizzazione	Fondo
Ave Mkt Cap USD	217.894,53



## Titoli principali

Nome	Settore	%
NVIDIA Corp	6,57	
Alphabet Inc Class A	5,46	
Microsoft Corp	4,42	
Broadcom Inc	3,93	
Meta Platforms Inc Class A	3,38	
Taiwan Semiconductor...	3,22	
Morgan Stanley	2,83	
GSK PLC	2,68	
Visa Inc Class A	2,55	
Shell PLC	2,33	
% Primi 10 Titoli sul Patrimonio	37,37	
Numero Complessivo di Titoli Azionari	52	
Numero Complessivo di Titoli Obbligazionari	0	

## Distribuzione Settoriale %

Settore	Fondo
<b>Ciclico</b>	<b>22,71</b>
Materie Prime	-
Beni di Consumo Ciclici	6,16
Finanza	16,55
Immobiliare	-
<b>Sensibile</b>	<b>48,51</b>
Telecomunicazioni	11,99
Energia	2,35
Beni Industriali	6,00
Tecnologia	28,17
<b>Difensivo</b>	<b>28,78</b>
Beni Difensivi	10,72
Salute	15,88
Servizi di Pubblica Utilità	2,18

## Ripartizione Geografica %

Ripartizione Geografica %	Fondo
<b>America</b>	<b>62,91</b>
Stati Uniti	62,91
Canada	0,00
America Latina e Centrale	0,00
<b>Europa</b>	<b>25,10</b>
Regno Unito	10,66
Europa Occidentale - Euro	11,41
Europa Occidentale - Non Euro	3,03
Europa dell'Est	0,00
Africa	0,00
Medio Oriente	0,00
<b>Asia</b>	<b>11,98</b>
Giappone	4,04
Australasia	0,00
Asia - Paesi Sviluppati	7,18
Asia - Emergente	0,76

## Anagrafica

Società di Gestione	Schroder Investment Management (Europe) S.A.	Patrimonio Classe (Mln)	0,01 EUR	Investimento Min. Ingresso	1.000 EUR
Telefono	+352 341 342 202	Domicilio	LUSSEMBURGO	Investimento Min. Successivo	1.000 USD
Web	www.schroders.com	Valuta del Fondo	EUR	T.E.R.	-
Data di Partenza	06/11/2025	UCITS	Si	Spese correnti	-
Nome del Gestore	Frank Thormann	Inc/Acc	Acc	Commissione di incentivo	-
Data Inizio Gestione	01/01/2018	ISIN	LU3197759437		
NAV (29/04/2026)	EUR 103,56				
Patrimonio Netto (Mln)	4.437,10 USD				

(31/03/2026)