

# LUX IM UBS Global Convertible DXL

## Categoria Morningstar™

Obbligazionari Convertibili Globale - Euro Hedged

## Benchmark Morningstar

Refinitiv Global Hedged CB TR EUR Usato nel Report

## Benchmark Dichiarato

FTSE Global Convertible Vanilla H TR EUR

## Morningstar Rating™

Senza rating

### Obiettivo d'Investimento Dichiarato

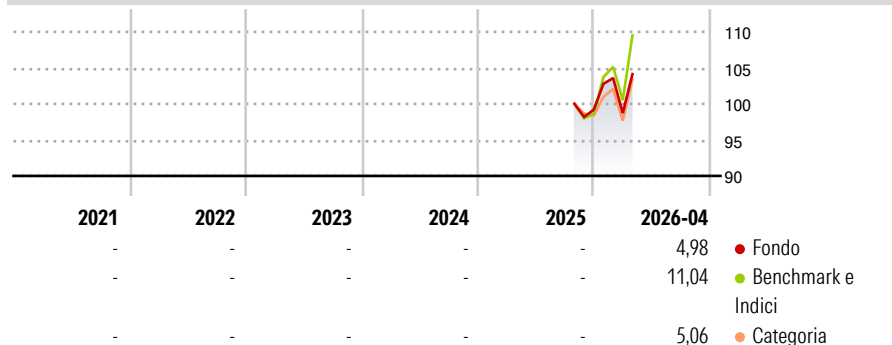
The Sub-fund (also referred to as "Feeder Fund") is a feeder structure in accordance with Art. 77 of the UCI Law. It invests at least 85% of its net assets in shares of UBS (Lux) Bond SICAV - Convert Global (EUR), (the "Master UCITS"). The Master UCITS is a sub-fund of UBS (Lux) Bond SICAV, an open-ended investment company with variable capital set forth in a form of an umbrella fund, incorporated in Luxembourg, and authorized as an undertaking for collective investment in transferable securities pursuant to the part I of the UCI Law.

### Misure di Rischio

3Y Alpha	-	3Y Sharpe Ratio	-
3Y Beta	-	3Y Std Dev	-
3Y R-Squared	-	3Y Risk	-
3Y Info Ratio	-	5Y Risk	-
3Y Tracking Error	-	10Y Risk	-

Basati su Refinitiv Global Hedged CB TR EUR (dove applicabile)


### Rendimenti



Rend. Cumulati %	Fondo	Bmk	Cat	Rendimenti	Q1	Q2	Q3	Q4
3-Mesi	4,34	9,16	3,87	Trimestrali %				
6-Mesi	6,41	17,56	6,08	2026	-0,48	-	-	-
1-Anno	-	-	-	2025	-	-	-	-
3-Anni Ann.ti	-	-	-	2024	-	-	-	-
5-Anni Ann.ti	-	-	-	2023	-	-	-	-
10-Anni Ann.ti	-	-	-	2022	-	-	-	-

Rendimenti aggiornati al 13/05/2026

### Portafoglio 31/03/2026

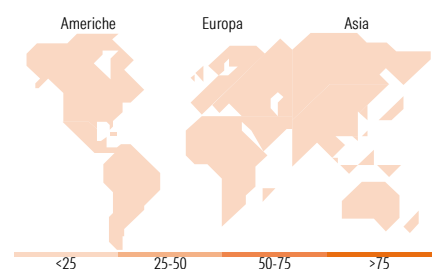


### Fixed Income Style

#### Box™


Qualità Credito: Alto, Medio, Basso  
Sensibilità ai Tassi: Basso, Medio, Alto

Qualità Credito	Fondo
Duration Effettiva	-
Maturità effettiva	-
Qualità Credito Media	BB



### Titoli principali

Nome	Settore	%
EchoStar Corp. 3.875%	-	2,02
SK Hynix Inc. 1.75%	-	1,74
Ping An Insurance (Group)...	-	1,70
Lumentum Holdings Inc. 1.5%	-	1,64
Gold Pole Capital Co Ltd. 1%	-	1,58
Goldman Sachs International 0%	-	1,37
Eni SpA 2.95%	-	1,13
Saipem SPA 2.875%	-	1,12
Bridgebio Pharma Inc 1.75%	-	1,12
Guardant Health Inc 1.25%	-	1,10
% Primi 10 Titoli sul Patrimonio		14,52
Numero Complessivo di Titoli Azionari		0
Numero Complessivo di Titoli Obbligazionari		0

### Fixed Income Sector Weightings %

Settore	Fondo
Governativo	0,00
Societario	94,30
Cartolarizzazioni	0,00
Enti Locali	0,00
Liquidità ed equivalenti	7,13
Derivati	-1,44

### Coupon Range %

Categoria	Fondo
0 coupon	25,07
Da 0 a 4 cedole	67,29
Da 4 a 6 cedole	6,56
Da 6 a 8 cedole	0,28
Da 8 a 10 cedole	0,11
Da 10 a 12 cedole	0,50
Oltre 12 cedole	0,18

### Ripartizione Geografica %

Regione	Fondo
<b>America</b>	<b>0,00</b>
Stati Uniti	-
Canada	-
America Latina e Centrale	-
<b>Europa</b>	<b>0,00</b>
Regno Unito	-
Europa Occidentale - Euro	-
Europa Occidentale - Non Euro	-
Europa dell'Est	-
Africa	-
Medio Oriente	-
<b>Asia</b>	<b>0,00</b>
Giappone	-
Australasia	-
Asia - Paesi Sviluppati	-
Asia - Emergente	-

### Anagrafica

Informazione	Valore	Informazione	Valore	Informazione	Valore
Società di Gestione	BG Fund Management Luxembourg S.A.	Patrimonio Classe (Mln)	3,66 EUR	Investimento Min. Ingresso	-
Telefono	-	Domicilio	LUSSEMBURGO	Investimento Min. Successivo	-
Web	-	Valuta del Fondo	EUR	T.E.R.	-
Data di Partenza	17/10/2025	UCITS	Si	Spese correnti	-
Nome del Gestore	-	Inc/Acc	Acc	Commissione di incentivo	-
Data Inizio Gestione	-	ISIN	LU3170250172		
NAV (13/05/2026)	EUR 107,70				
Patrimonio Netto (Mln)	4,32 EUR				

(31/03/2026)