

LUX IM Eurizon Euro Equities EX

Categoria Morningstar™

Azionari Area Euro Large Cap

Benchmark Morningstar

Morningstar Developed Eurozone Target

Market Exposure NR EUR

Usato nel Report

Benchmark Dichiarato

N/A

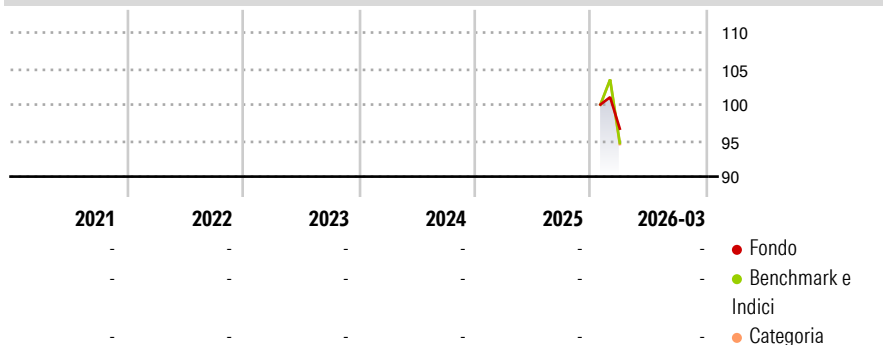
Morningstar Rating™

Senza rating

Obiettivo d'Investimento Dichiarato

The investment objective of the Sub-fund is to provide capital growth over the long term through investments in a broadly diversified portfolio of equity securities issued by companies whose registered office or main activities are situated in the Euro area, which consists of those Member States of the European Union that have adopted the euro as their currency.

Rendimenti



Misure di Rischio

3Y Alpha	-	3Y Sharpe Ratio	-
3Y Beta	-	3Y Std Dev	-
3Y R-Squared	-	3Y Risk	-
3Y Info Ratio	-	5Y Risk	-
3Y Tracking Error	-	10Y Risk	-

Basati su Morningstar Developed Eurozone Target Market Exposure NREUR (dove applicabile)

Rend. Cumulati %

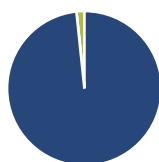
	Fondo	Bmk	Cat
3-Mesi	-	-	-
6-Mesi	-	-	-
1-Anno	-	-	-
3-Anni Ann.ti	-	-	-
5-Anni Ann.ti	-	-	-
10-Anni Ann.ti	-	-	-

Rendimenti aggiornati al -

Rendimenti

	Q1	Q2	Q3	Q4
Trimestrali %				
2026	-	-	-	-
2025	-	-	-	-
2024	-	-	-	-
2023	-	-	-	-
2022	-	-	-	-

Portafoglio 28/02/2026



Asset Allocation %

- Azioni
- Obbligazioni
- Liquidità
- Altro

Netta

101,71
0,00
-1,71
0,00

Style Box Azionaria

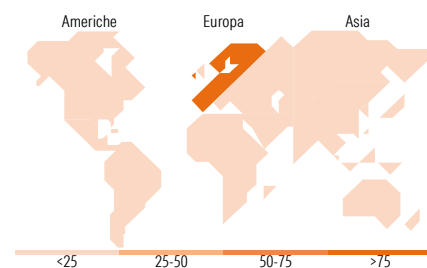


Mkt Cap %

Fondo	56,75
Large	28,72
Medium	14,01
Small	0,53
Micro	0,00

Capitalizzazione media di mercato

Fondo	71.943,4
Ave Mkt Cap EUR	7



Titoli principali

Nome	Settore	%
ASML Holding NV	📄	8,14
Euro Stoxx Future Mar 26	—	3,70
Siemens AG	⚙️	3,08
Lvmh Moet Hennessy Louis...	🍷	3,02
Schneider Electric SE	⚙️	2,85
SAP SE	📄	2,83
Deutsche Telekom AG	📄	2,76
Rheinmetall AG	⚙️	2,64
Siemens Energy AG Ordinary...	⚙️	2,58
UniCredit SpA	🏦	2,40
% Primi 10 Titoli sul Patrimonio		34,01
Numero Complessivo di Titoli Azionari		84
Numero Complessivo di Titoli Obbligazionari		0

Distribuzione Settoriale %

	Fondo
Ciclico	39,47
Materie Prime	3,26
Beni di Consumo Ciclici	10,20
Finanza	25,42
Immobiliare	0,59
Sensibile	42,77
Telecomunicazioni	4,36
Energia	3,71
Beni Industriali	21,02
Tecnologia	13,68
Difensivo	17,76
Beni Difensivi	5,16
Salute	6,19
Servizi di Pubblica Utilità	6,41

Ripartizione Geografica %

	Fondo
America	2,02
Stati Uniti	2,02
Canada	0,00
America Latina e Centrale	0,00
Europa	97,97
Regno Unito	0,00
Europa Occidentale - Euro	97,04
Europa Occidentale - Non Euro	0,79
Europa dell'Est	0,14
Africa	0,00
Medio Oriente	0,00
Asia	0,01
Giappone	0,00
Australasia	0,00
Asia - Paesi Sviluppati	0,01
Asia - Emergente	0,00

Anagrafica

Società di Gestione	BG Fund Management Luxembourg S.A.	Patrimonio Classe (Mln)	0,92 \$\$\$	Investimento Min. Ingresso	-
Telefono	-	Domicilio	LUSSEMBURGO	Investimento Min. Successivo	-
Web	-	Valuta del Fondo	\$\$\$	T.E.R.	-
Data di Partenza	26/01/2026	UCITS	Si	Spese correnti	-
Nome del Gestore	-	Inc/Acc	Acc	Commissione di incentivo	-
Data Inizio Gestione	-	ISIN	LU3153033207		
NAV (-)	EUR -				

LUX IM Eurizon Euro Equities EX

Patrimonio Netto (Mln)

53,07 EUR

(28/02/2026)