

LUX IM Eurizon Euro Equities FX

Categoria Morningstar™

Azionari Area Euro Large Cap

Benchmark Morningstar

Morningstar Developed Eurozone Target

Market Exposure NR EUR

Usato nel Report

Benchmark Dichiarato

N/A

Morningstar Rating™

Senza rating

Obiettivo d'Investimento Dichiarato

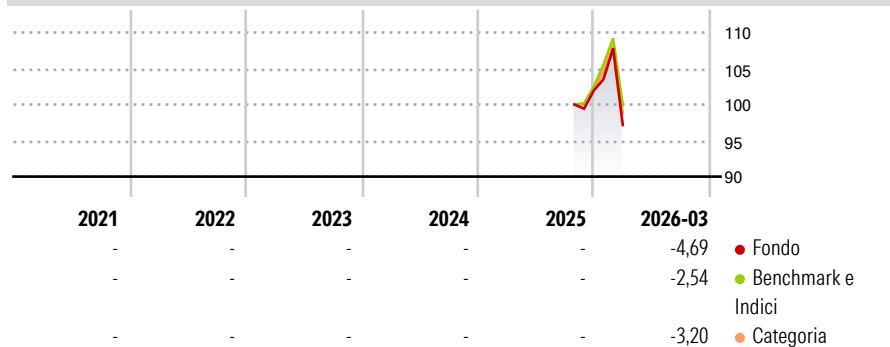
The investment objective of the Sub-fund is to provide capital growth over the long term through investments in a broadly diversified portfolio of equity securities issued by companies whose registered office or main activities are situated in the Euro area, which consists of those Member States of the European Union that have adopted the euro as their currency.

Misure di Rischio

3Y Alpha	-	3Y Sharpe Ratio	-
3Y Beta	-	3Y Std Dev	-
3Y R-Squared	-	3Y Risk	-
3Y Info Ratio	-	5Y Risk	-
3Y Tracking Error	-	10Y Risk	-

Basati su Morningstar Developed Eurozone Target Market Exposure NREUR (dove applicabile)

Rendimenti



Rend. Cumulati %	Fondo	Bmk	Cat	Rendimenti Trimestrali %	Q1	Q2	Q3	Q4
3-Mesi	0,15	0,09	0,24	2026	-4,69	-	-	-
6-Mesi	-	7,94	6,98	2025	-	-	-	-
1-Anno	-	-	-	2024	-	-	-	-
3-Anni Ann.ti	-	-	-	2023	-	-	-	-
5-Anni Ann.ti	-	-	-	2022	-	-	-	-
10-Anni Ann.ti	-	-	-					

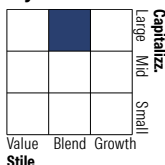
Rendimenti aggiornati al 15/04/2026

Portafoglio 31/03/2026



Asset Allocation %	Netta
● Azioni	100,76
● Obbligazioni	0,00
● Liquidità	-0,76
● Altro	0,00

Style Box Azionaria

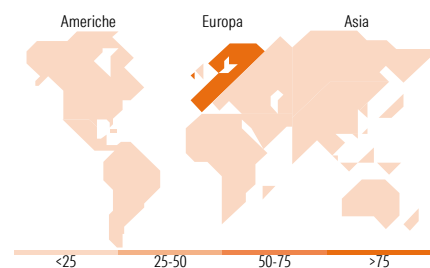


Mkt Cap %

Mkt Cap	Fondo
Giant	51,28
Large	33,14
Medium	14,46
Small	1,12
Micro	0,00

Capitalizzazione media di mercato

Ave Mkt Cap EUR	Fondo
	63.492,56



Titoli principali

Nome	Settore	%
ASML Holding NV	🏢	7,86
Euro Stoxx Future June 26	—	4,23
TotalEnergies SE	🔥	3,22
Deutsche Telekom AG	📞	2,90
Siemens AG	⚙️	2,72
Lvmh Moet Hennessy Louis...	🍷	2,72
SAP SE	🏢	2,58
Schneider Electric SE	⚙️	2,54
Rheinmetall AG	⚙️	2,38
Siemens Energy AG Ordinary...	⚙️	2,38
% Primi 10 Titoli sul Patrimonio		33,53
Numero Complessivo di Titoli Azionari		82
Numero Complessivo di Titoli Obbligazionari		0

Distribuzione Settoriale %

Settore	Fondo
Ciclico	39,14
🏭 Materie Prime	3,40
🛒 Beni di Consumo Ciclici	9,88
🏦 Finanza	25,24
🏠 Immobiliare	0,62
Sensibile	42,38
📞 Telecomunicazioni	4,66
🔥 Energia	5,07
⚙️ Beni Industriali	19,79
📄 Tecnologia	12,86
Difensivo	18,47
🛡️ Beni Difensivi	5,31
🏥 Salute	6,35
💡 Servizi di Pubblica Utilità	6,81

Ripartizione Geografica %

Regione	Fondo
America	2,06
Stati Uniti	2,06
Canada	0,00
America Latina e Centrale	0,00
Europa	97,92
Regno Unito	0,00
Europa Occidentale - Euro	97,02
Europa Occidentale - Non Euro	0,90
Europa dell'Est	0,00
Africa	0,00
Medio Oriente	0,00
Asia	0,01
Giappone	0,00
Australasia	0,00
Asia - Paesi Sviluppati	0,01
Asia - Emergente	0,00

Anagrafica

Società di Gestione	BG Fund Management Luxembourg S.A.	Patrimonio Classe (Mln)	0,05 EUR	Investimento Min. Ingresso	-
Telefono	-	Domicilio	LUSSEMBURGO	Investimento Min. Successivo	-
Web	-	Valuta del Fondo	EUR	T.E.R.	-
Data di Partenza	16/10/2025	UCITS	Si	Spese correnti	-
Nome del Gestore	-	Inc/Acc	Acc	Commissione di incentivo	-
Data Inizio Gestione	-	ISIN	LU3153034197		
NAV (15/04/2026)	EUR 106,12				

LUX IM Eurizon Euro Equities FX

Patrimonio Netto (Mln)

69,39 EUR

(31/03/2026)