

# LUX IM Digital Assets FX

## Categoria Morningstar™

Azionari Settore Tecnologia

## Benchmark Morningstar

Morningstar Global Technology NR USD  
Usato nel Report

## Benchmark Dichiarato

N/A

## Morningstar Rating™

Senza rating

### Obiettivo d'Investimento Dichiarato

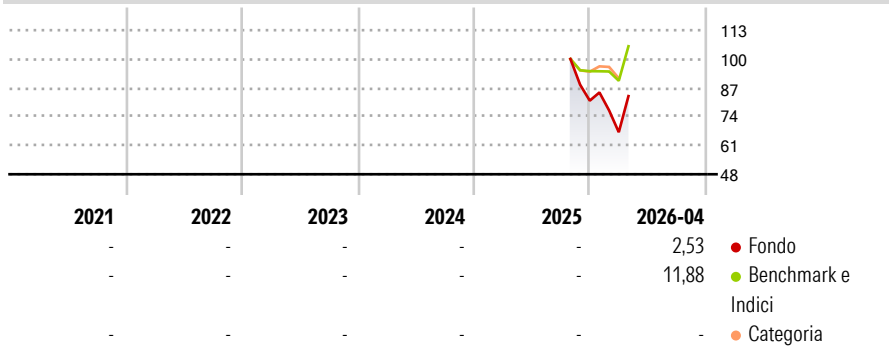
The investment objective of the Sub-fund is to provide capital growth over the long term through the investment in a diversified portfolio of transferable securities issued by companies that contribute to and/or could profit from the research, manufacture, development or sale of the crypto technologies by being an active participant in the blockchain ecosystem, digital asset services and products and related industries, such as but not limited to exchanges, payment gateways, mining operations, software and digital ledger technology services, equipment and technology, digital asset infrastructure, or the facilitation of commerce with the use of digital assets. For the avoidance of doubt, the Sub-fund will not invest directly or indirectly...

### Misure di Rischio

3Y Alpha	-	3Y Sharpe Ratio	-
3Y Beta	-	3Y Std Dev	-
3Y R-Squared	-	3Y Risk	-
3Y Info Ratio	-	5Y Risk	-
3Y Tracking Error	-	10Y Risk	-

Basati su Morningstar Global Technology NR USD (dove applicabile)

### Rendimenti

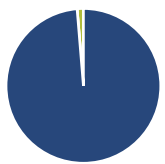


Rend. Cumulati %	Fondo	Bmk	Cat
3-Mesi	-1,94	11,94	16,38
6-Mesi	-16,75	5,74	16,70
1-Anno	-	-	-
3-Anni Ann.ti	-	-	-
5-Anni Ann.ti	-	-	-
10-Anni Ann.ti	-	-	-

Rendimenti aggiornati al 30/04/2026

Rendimenti	Q1	Q2	Q3	Q4
Trimestrali %				
2026	-17,51	-	-	-
2025	-	-	-	-
2024	-	-	-	-
2023	-	-	-	-
2022	-	-	-	-

### Portafoglio 31/03/2026

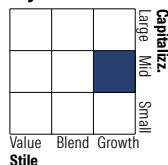


#### Asset Allocation %

- Azioni
- Obbligazioni
- Liquidità
- Altro

Netta	101,34
	0,00
	-1,34
	0,00

#### Style Box Azionaria

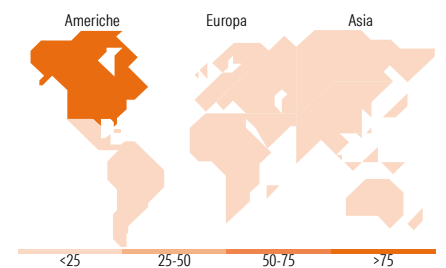


#### Mkt Cap %

Fondo	
Giant	8,83
Large	10,30
Medium	24,26
Small	36,76
Micro	19,85

#### Capitalizzazione media di mercato

Fondo	
Ave Mkt Cap EUR	11.505,67



### Titoli principali

Nome	Settore	%
Invesco CoinShares Global...	-	10,34
BitMine Immersion...	🏠	6,64
Circle Internet Group Inc...	🏠	6,44
Sharplink Inc Ordinary Shares	🏠	6,16
Riot Platforms Inc	🏠	5,94
MARA Holdings Inc	🏠	5,77
IREN Ltd	🏠	5,72
Coinbase Global Inc Ordinary...	🏠	4,96
Strategy Inc Class A	🏠	4,90
Figure Technology Solutions...	🏠	4,35
% Primi 10 Titoli sul Patrimonio		61,21
Numero Complessivo di Titoli Azionari		30
Numero Complessivo di Titoli Obbligazionari		0

### Distribuzione Settoriale %

Fondo	
<b>Ciclico</b>	<b>67,47</b>
Materie Prime	0,04
Beni di Consumo Ciclici	1,47
Finanza	65,97
Immobiliare	0,00
<b>Sensibile</b>	<b>31,91</b>
Telecomunicazioni	3,67
Energia	0,02
Beni Industriali	0,16
Tecnologia	28,07
<b>Difensivo</b>	<b>0,62</b>
Beni Difensivi	0,23
Salute	0,14
Servizi di Pubblica Utilità	0,25

### Ripartizione Geografica %

Fondo	
<b>America</b>	<b>89,30</b>
Stati Uniti	88,01
Canada	0,65
America Latina e Centrale	0,64
<b>Europa</b>	<b>1,00</b>
Regno Unito	0,08
Europa Occidentale - Euro	0,28
Europa Occidentale - Non Euro	0,00
Europa dell'Est	0,00
Africa	0,00
Medio Oriente	0,63
<b>Asia</b>	<b>9,69</b>
Giappone	2,96
Australasia	5,89
Asia - Paesi Sviluppati	0,84
Asia - Emergente	0,01

### Anagrafica

Società di Gestione	BG Fund Management Luxembourg S.A.	Patrimonio Classe (Mln)	0,11 EUR	Investimento Min. Ingresso	-
Telefono	-	Domicilio	LUSSEMBURGO	Investimento Min. Successivo	-
Web	-	Valuta del Fondo	EUR	T.E.R.	-
Data di Partenza	15/10/2025	UCITS	Si	Spese correnti	-
Nome del Gestore	-	Inc/Acc	Acc	Commissione di incentivo	-

# LUX IM Digital Assets FX

---

Data Inizio Gestione	-	ISIN	LU3155655619
NAV <sup>(30/04/2026)</sup>	EUR 80,32		
Patrimonio Netto (Mln)	13,91 EUR		
<sup>(31/03/2026)</sup>			