

# LUX IM Digital Assets E3X

## Categoria Morningstar™

Azionari Settore Tecnologia

## Benchmark Morningstar

Morningstar Global Technology NR USD  
Usato nel Report

## Benchmark Dichiarato

N/A

## Morningstar Rating™

Senza rating

### Obiettivo d'Investimento Dichiarato

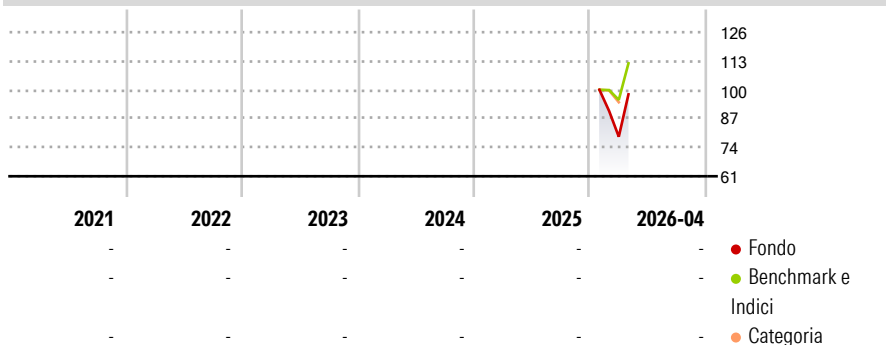
The investment objective of the Sub-fund is to provide capital growth over the long term through the investment in a diversified portfolio of transferable securities issued by companies that contribute to and/or could profit from the research, manufacture, development or sale of the crypto technologies by being an active participant in the blockchain ecosystem, digital asset services and products and related industries, such as but not limited to exchanges, payment gateways, mining operations, software and digital ledger technology services, equipment and technology, digital asset infrastructure, or the facilitation of commerce with the use of digital assets. For the avoidance of doubt, the Sub-fund will not invest directly or indirectly...

### Misure di Rischio

|                   |   |                 |   |
|-------------------|---|-----------------|---|
| 3Y Alpha          | - | 3Y Sharpe Ratio | - |
| 3Y Beta           | - | 3Y Std Dev      | - |
| 3Y R-Squared      | - | 3Y Risk         | - |
| 3Y Info Ratio     | - | 5Y Risk         | - |
| 3Y Tracking Error | - | 10Y Risk        | - |

Basati su Morningstar Global Technology NR USD (dove applicabile)

### Rendimenti

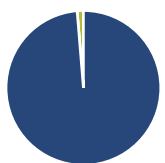


| Rend. Cumulati % | Fondo | Bmk   | Cat   |
|------------------|-------|-------|-------|
| 3-Mesi           | -2,04 | 11,94 | 16,38 |
| 6-Mesi           | -     | -     | -     |
| 1-Anno           | -     | -     | -     |
| 3-Anni Ann.ti    | -     | -     | -     |
| 5-Anni Ann.ti    | -     | -     | -     |
| 10-Anni Ann.ti   | -     | -     | -     |

Rendimenti aggiornati al 30/04/2026

| Rendimenti    | Q1 | Q2 | Q3 | Q4 |
|---------------|----|----|----|----|
| Trimestrali % |    |    |    |    |
| 2026          | -  | -  | -  | -  |
| 2025          | -  | -  | -  | -  |
| 2024          | -  | -  | -  | -  |
| 2023          | -  | -  | -  | -  |
| 2022          | -  | -  | -  | -  |

### Portafoglio 31/03/2026

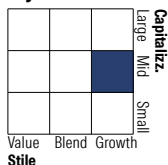


#### Asset Allocation %

- Azioni
- Obbligazioni
- Liquidità
- Altro

|       |        |
|-------|--------|
| Netta | 101,34 |
|       | 0,00   |
|       | -1,34  |
|       | 0,00   |

#### Style Box Azionaria

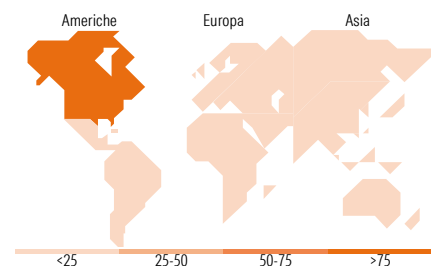


#### Mkt Cap %

|        |       |
|--------|-------|
| Giant  | 8,83  |
| Large  | 10,30 |
| Medium | 24,26 |
| Small  | 36,76 |
| Micro  | 19,85 |

#### Capitalizzazione media di mercato

|                 |           |
|-----------------|-----------|
| Ave Mkt Cap EUR | 11.505,67 |
|-----------------|-----------|



### Titoli principali

| Nome  | Settore | %     |
|---|---------|-------|
| Invesco CoinShares Global...                | -       | 10,34 |
| BitMine Immersion...                        | 🏠       | 6,64  |
| Circle Internet Group Inc...                | 🏠       | 6,44  |
| Sharplink Inc Ordinary Shares               | 🏠       | 6,16  |
| Riot Platforms Inc                          | 🏠       | 5,94  |
| MARA Holdings Inc                           | 🏠       | 5,77  |
| IREN Ltd                                    | 🏠       | 5,72  |
| Coinbase Global Inc Ordinary...             | 🏠       | 4,96  |
| Strategy Inc Class A                        | 🏠       | 4,90  |
| Figure Technology Solutions...              | 🏠       | 4,35  |
| % Primi 10 Titoli sul Patrimonio            |         | 61,21 |
| Numero Complessivo di Titoli Azionari       |         | 30    |
| Numero Complessivo di Titoli Obbligazionari |         | 0     |

### Distribuzione Settoriale %

|                               | Fondo        |
|-------------------------------|--------------|
| <b>Ciclico</b>                | <b>67,47</b> |
| 🏠 Materie Prime               | 0,04         |
| 🏠 Beni di Consumo Ciclici     | 1,47         |
| 🏠 Finanza                     | 65,97        |
| 🏠 Immobiliare                 | 0,00         |
| <b>Sensibile</b>              | <b>31,91</b> |
| 🏠 Telecomunicazioni           | 3,67         |
| 🏠 Energia                     | 0,02         |
| 🏠 Beni Industriali            | 0,16         |
| 🏠 Tecnologia                  | 28,07        |
| <b>Difensivo</b>              | <b>0,62</b>  |
| 🏠 Beni Difensivi              | 0,23         |
| 🏠 Salute                      | 0,14         |
| 🏠 Servizi di Pubblica Utilità | 0,25         |

### Ripartizione Geografica %

|                               | Fondo        |
|-------------------------------|--------------|
| <b>America</b>                | <b>89,30</b> |
| Stati Uniti                   | 88,01        |
| Canada                        | 0,65         |
| America Latina e Centrale     | 0,64         |
| <b>Europa</b>                 | <b>1,00</b>  |
| Regno Unito                   | 0,08         |
| Europa Occidentale - Euro     | 0,28         |
| Europa Occidentale - Non Euro | 0,00         |
| Europa dell'Est               | 0,00         |
| Africa                        | 0,00         |
| Medio Oriente                 | 0,63         |
| <b>Asia</b>                   | <b>9,69</b>  |
| Giappone                      | 2,96         |
| Australasia                   | 5,89         |
| Asia - Paesi Sviluppati       | 0,84         |
| Asia - Emergente              | 0,01         |

### Anagrafica

|                     |                                    |                         |             |                              |   |
|---------------------|------------------------------------|-------------------------|-------------|------------------------------|---|
| Società di Gestione | BG Fund Management Luxembourg S.A. | Patrimonio Classe (Mln) | 0,15 EUR    | Investimento Min. Ingresso   | - |
| Telefono            | -                                  | Domicilio               | LUSSEMBURGO | Investimento Min. Successivo | - |
| Web                 | -                                  | Valuta del Fondo        | EUR         | T.E.R.                       | - |
| Data di Partenza    | 20/01/2026                         | UCITS                   | Si          | Spese correnti               | - |
| Nome del Gestore    | -                                  | Inc/Acc                 | Acc         | Commissione di incentivo     | - |

# LUX IM Digital Assets E3X

---

|                             |           |      |              |
|-----------------------------|-----------|------|--------------|
| Data Inizio Gestione        | -         | ISIN | LU3155655536 |
| NAV <sup>(30/04/2026)</sup> | EUR 89,85 |      |              |
| Patrimonio Netto (Mln)      | 13,91 EUR |      |              |
| <sup>(31/03/2026)</sup>     |           |      |              |