

LUX IM Global Equity Upside DXL

Categoria Morningstar™

Azionari Altri Settori

Benchmark Morningstar
Not Categorized
Usato nel Report
Benchmark Dichiarato

-

Morningstar Rating™

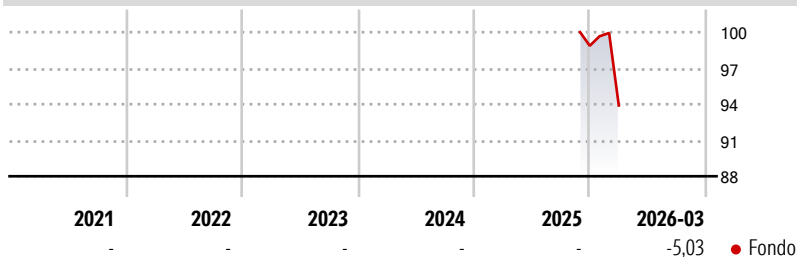
Senza rating

Obiettivo d'Investimento Dichiarato

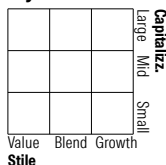
The objective of the Sub-fund is to seek capital preservation and appreciation in accordance with the investment policy described below. The Sub-fund does not have a benchmark and the investment manager seeks to achieve the Sub-fund's objective through investments in a diversified portfolio of debt securities the Funding Investments and ii Swap Transactions, as described hereafter. The Funding Investments will be typically comprised of debt securities issued by G10 countries governments, sovereign/supranational entities and corporates. Unrated debt securities may represent up to 10% of its net assets. Investments in distressed or defaulted debt securities (i.e. rated below CCC-) are not authorized. The Sub-fund may hold distressed or...

Misure di Rischio

3Y Alpha	-	3Y Sharpe Ratio	-
3Y Beta	-	3Y Std Dev	-
3Y R-Squared	-	3Y Risk	-
3Y Info Ratio	-	5Y Risk	-
3Y Tracking Error	-	10Y Risk	-

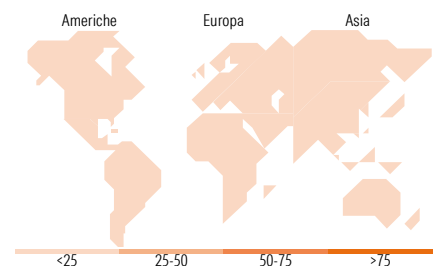
Rendimenti

Portafoglio 31/03/2026


Asset Allocation %	Netta
● Azioni	0,00
● Obbligazioni	113,89
● Liquidità	72,93
● Altro	-86,82

Style Box Azionaria

Mkt Cap %
Capitalizzazione media di mercato
Ave Mkt Cap EUR

Fondo

Fondo


Titoli principali

Nome	Settore	%
Italy (Republic Of) 0.49741%	-	38,97
Italy (Republic Of) 1.1062%	-	32,17
Italy (Republic Of) 3.15%	-	26,48
INDS SOLUXCSI/IT00055958...	-	20,60
Italy (Republic Of) 4%	-	5,54
Italy (Republic Of) 3.5%	-	5,37
Italy (Republic Of) 3.45%	-	5,36
INDS SOLLUXCO/IT00055618...	-	3,33
% Primi 10 Titoli sul Patrimonio		137,82
Numero Complessivo di Titoli Azionari		0
Numero Complessivo di Titoli Obbligazionari		6

Distribuzione Settoriale %

Distribuzione Settoriale %	Fondo
Ciclico	0,00
Materie Prime	-
Beni di Consumo Ciclici	-
Finanza	-
Immobiliare	-
Sensibile	0,00
Telecomunicazioni	-
Energia	-
Beni Industriali	-
Tecnologia	-
Difensivo	0,00
Beni Difensivi	-
Salute	-
Servizi di Pubblica Utilità	-

Ripartizione Geografica %

Ripartizione Geografica %	Fondo
America	0,00
Stati Uniti	-
Canada	-
America Latina e Centrale	-
Europa	0,00
Regno Unito	-
Europa Occidentale - Euro	-
Europa Occidentale - Non Euro	-
Europa dell'Est	-
Africa	-
Medio Oriente	-
Asia	0,00
Giappone	-
Australasia	-
Asia - Paesi Sviluppati	-
Asia - Emergente	-

Anagrafica

Società di Gestione	BG Fund Management Luxembourg S.A.	Patrimonio Classe (Mln)	250,27 EUR	Investimento Min. Ingresso	-
Telefono	-	Domicilio	LUSSEMBURGO	Investimento Min. Successivo	-
Web	-	Valuta del Fondo	EUR	T.E.R.	-
Data di Partenza	18/11/2025	UCITS	Si	Spese correnti	-
Nome del Gestore	-	Inc/Acc	Acc	Commissione di incentivo	-
Data Inizio Gestione	-	ISIN	LU3148214839		

LUX IM Global Equity Upside DXL

NAV ^(14/04/2026)

EUR 96,06

Patrimonio Netto (Mln)

244,96 EUR

(31/03/2026)