

# Lux Im Goldman Sachs Global Small Cap Equity Dxl

## Categoria Morningstar™

Azionari Internazionali Small Cap

## Benchmark Morningstar

Morningstar Global Markets Small-Mid

Cap NR USD

Usato nel Report

## Benchmark Dichiarato

N/A

## Morningstar Rating™

Senza rating

### Obiettivo d'Investimento Dichiarato

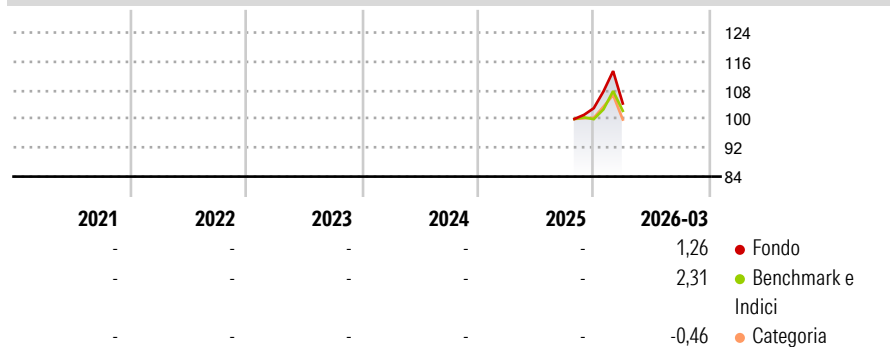
The investment objective of the Sub-fund is to provide long-term capital growth through investments in equity securities of companies that are domiciled around the world. To determine its asset allocation, the Sub-fund utilises the multi-factor proprietary model developed by the QIS Equity Alpha Team at Goldman Sachs which aims to forecast returns on securities, on the basis of fundamentals and external research inputs, external pricing sources and textual data (such as news articles, etc...).

### Misure di Rischio

3Y Alpha	-	3Y Sharpe Ratio	-
3Y Beta	-	3Y Std Dev	-
3Y R-Squared	-	3Y Risk	-
3Y Info Ratio	-	5Y Risk	-
3Y Tracking Error	-	10Y Risk	-

Basati su Morningstar Global Markets Small-Mid Cap NR USD (dove applicabile)

### Rendimenti



### Rend. Cumulati %


	Fondo	Bmk	Cat
3-Mesi	3,08	1,91	-0,09
6-Mesi	-	7,69	4,57
1-Anno	-	-	-
3-Anni Ann.ti	-	-	-
5-Anni Ann.ti	-	-	-
10-Anni Ann.ti	-	-	-

Rendimenti aggiornati al 14/04/2026

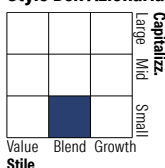
### Rendimenti

	Q1	Q2	Q3	Q4
Trimestrali %				
2026	1,26	-	-	-
2025	-	-	-	-
2024	-	-	-	-
2023	-	-	-	-
2022	-	-	-	-

### Portafoglio 31/03/2026



### Style Box Azionaria

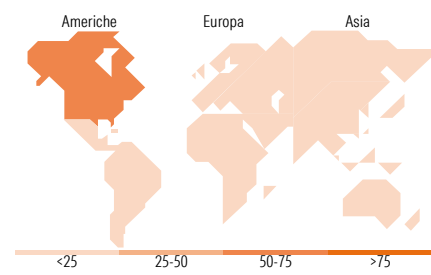


### Mkt Cap %

	Fondo
Giant	0,00
Large	2,43
Medium	31,92
Small	49,95
Micro	15,69

### Capitalizzazione media di mercato

	Fondo
Ave Mkt Cap EUR	3.733,22



### Titoli principali

Nome	Settore	%
Clean Harbors Inc	🏠	0,90
SanDisk Corp Ordinary Shares	💻	0,83
Camden Property Trust	🏠	0,82
iShares MSCI World Small Cap...	-	0,79
OneMain Holdings Inc	🏠	0,74
Antero Resources Corp	🔥	0,70
Moog Inc Class A	⚙️	0,67
Phillips Edison & Co Inc...	🏠	0,66
Brother Industries Ltd	⚙️	0,64
Encompass Health Corp	🏠	0,60
% Primi 10 Titoli sul Patrimonio		7,33
Numero Complessivo di Titoli Azionari		641
Numero Complessivo di Titoli Obbligazionari		0

### Distribuzione Settoriale %

	Fondo
<b>Ciclico</b>	<b>42,76</b>
Materie Prime	9,61
Beni di Consumo Ciclici	12,61
Finanza	12,28
Immobiliare	8,27
<b>Sensibile</b>	<b>42,15</b>
Telecomunicazioni	3,26
Energia	5,84
Beni Industriali	20,31
Tecnologia	12,75
<b>Difensivo</b>	<b>15,08</b>
Beni Difensivi	3,99
Salute	9,73
Servizi di Pubblica Utilità	1,36

### Ripartizione Geografica %

	Fondo
<b>America</b>	<b>65,34</b>
Stati Uniti	60,27
Canada	4,78
America Latina e Centrale	0,30
<b>Europa</b>	<b>16,88</b>
Regno Unito	3,04
Europa Occidentale - Euro	6,91
Europa Occidentale - Non Euro	5,16
Europa dell'Est	0,00
Africa	0,41
Medio Oriente	1,36
<b>Asia</b>	<b>17,77</b>
Giappone	13,35
Australasia	3,35
Asia - Paesi Sviluppati	1,00
Asia - Emergente	0,07

### Anagrafica

Società di Gestione	BG Fund Management Luxembourg S.A.	Patrimonio Classe (Mln)	6,99 EUR	Investimento Min. Ingresso	-
Telefono	-	Domicilio	LUSSEMBURGO	Investimento Min. Successivo	-
Web	-	Valuta del Fondo	EUR	T.E.R.	-
Data di Partenza	15/10/2025	UCITS	Si	Spese correnti	-
Nome del Gestore	-	Inc/Acc	Acc	Commissione di incentivo	-
Data Inizio Gestione	-	ISIN	LU3153026177		
NAV (14/04/2026)	EUR 111,02				
Patrimonio Netto (Mln)	10,79 EUR				

(31/03/2026)