

# Lux Im Plenisfer Destination Value Total Return Fhx

## Categoria Morningstar™

Bilanciati Flessibili USD

## Benchmark Morningstar

Morningstar EAA USD Mod Target

Allocation NR USD

Usato nel Report

## Benchmark Dichiarato

N/A

## Morningstar Rating™

Senza rating

### Obiettivo d'Investimento Dichiarato

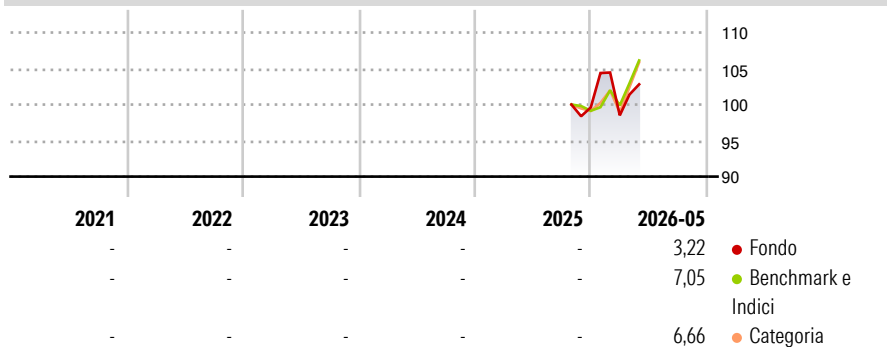
The Sub-fund (also referred to as "Feeder Fund") is a feeder structure in accordance with Art. 77 of the UCI Law. It invests at least 85% of its net assets in shares of PLENISFER INVESTMENTS SICAV Destination Value Total Return (the "Master UCITS"). The Master UCITS is a sub-fund of Plenisfer Investments SICAV, an open-ended investment company with variable capital set forth in a form of an umbrella fund, incorporated in Luxembourg, and authorized as an undertaking for collective investment in transferable securities pursuant to the part I of the UCI Law. The objective of this Master UCITS is to achieve a superior risk adjusted total return over the market cycle – creating value through a risk adjusted total return is the destination...

### Misure di Rischio

3Y Alpha	-	3Y Sharpe Ratio	-
3Y Beta	-	3Y Std Dev	-
3Y R-Squared	-	3Y Risk	-
3Y Info Ratio	-	5Y Risk	-
3Y Tracking Error	-	10Y Risk	-

Basati su Morningstar EAA USD Mod Target Allocation NR USD (dove applicabile)

### Rendimenti



### Rend. Cumulati %


	Fondo	Bmk	Cat
3-Mesi	2,94	8,32	7,94
6-Mesi	2,74	8,62	9,46
1-Anno	-	-	-
3-Anni Ann.ti	-	-	-
5-Anni Ann.ti	-	-	-
10-Anni Ann.ti	-	-	-

Rendimenti aggiornati al 26/06/2026

### Rendimenti

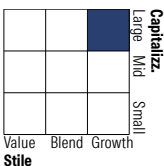
	Q1	Q2	Q3	Q4
2026	-1,11	-	-	-
2025	-	-	-	-
2024	-	-	-	-
2023	-	-	-	-
2022	-	-	-	-

### Portafoglio 31/05/2026

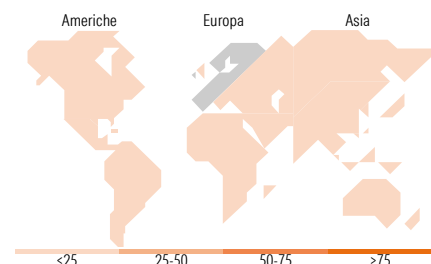


### Morningstar Style Box®

#### Stile Azionario



#### Reddito Fisso



### Titoli principali

Nome	Settore	%
Yellow Cake PLC Ordinary...	🔵	4,70
United States Treasury Notes...	—	4,38
United States Treasury Notes...	—	3,94
Invesco Physical Gold ETC	—	3,47
Piraeus Bank SA	🏦	3,22
Saipem SpA	🔵	3,15
Orange SA	📞	2,89
Germany (Federal Republic...	—	2,71
iShares Physical Gold ETC	—	2,37
Avio SpA	⚙️	2,13
% Primi 10 Titoli sul Patrimonio		32,95
Numero Complessivo di Titoli Azionari		0
Numero Complessivo di Titoli Obbligazionari		0

### Distribuzione Settoriale %

	Fondo
🔄 Ciclico	37,29
📈 Sensibile	62,71
🛡️ Difensivo	0,00

### Fixed Income Sector Weightings %

	Fondo
🏛️ Governativo	26,91
⚙️ Societario	55,63
🏠 Cartolarizzazioni	0,00
🏘️ Enti Locali	0,00
📄 Liquidità ed equivalenti	18,09
📑 Derivati	-0,62

### Ripartizione Geografica %

	Fondo
<b>America</b>	<b>13,31</b>
Stati Uniti	11,79
Canada	1,41
America Latina e Centrale	0,10
<b>Europa</b>	<b>63,81</b>
Regno Unito	14,38
Europa Occidentale - Euro	49,30
Europa Occidentale - Non Euro	0,00
Europa dell'Est	0,00
Africa	0,13
Medio Oriente	0,00
<b>Asia</b>	<b>22,89</b>
Giappone	4,34
Australasia	0,17
Asia - Paesi Sviluppati	10,92
Asia - Emergente	7,45

### Anagrafica

Società di Gestione	BG Fund Management Luxembourg S.A.	Patrimonio Classe (Mln)	0,25 EUR	Investimento Min. Ingresso	-
Telefono	-	Domicilio	LUSSEMBURGO	Investimento Min. Successivo	-
Web	-	Valuta del Fondo	EUR	T.E.R.	-
Data di Partenza	17/10/2025	UCITS	Si	Spese correnti	-
Nome del Gestore	-	Inc/Acc	Acc	Commissione di incentivo	-
Data Inizio Gestione	-	ISIN	LU3170247038		

See disclosures for more details

© 2026 Morningstar Italia. Tutti i diritti sono riservati. Le informazioni qui contenute: (1) sono proprietà di Morningstar, (2) non possono essere copiate, (3) non costituiscono consiglio di investimento; (4) sono fornite con scopi informativi; (5) sono ritenute attendibili da Morningstar che, pertanto, ne garantisce il maggior grado di accuratezza e completezza possibile, fatto salvo il caso in cui queste Le siano state fornite in modo errato e/o non completo dalle relative società prodotte; (6) sono estratte dai dati del fondo disponibili e riferiti a date temporali diverse. Morningstar non è responsabile per qualunque danno o perdita derivante da qualunque uso delle informazioni e chi visiona tali informazioni sarà responsabile dell'uso che andrà a farne. Non vi è naturalmente garanzia alcuna che i risultati del passato trovino un riscontro nel futuro.

# Lux Im Plenisfer Destination Value Total Return Fhx

NAV (26/06/2026)

EUR 101,86

Patrimonio Netto (Mln)

97,45 EUR

(31/05/2026)