

onemarkets UC Dynamic Global Allocation Fund A

Categoria Morningstar™

Bilanciati Flessibili EUR - Globali

Benchmark Morningstar

Morningstar Euro Moderate Global Target Allocation NR EUR
Usato nel Report

Benchmark Dichiarato

N/A

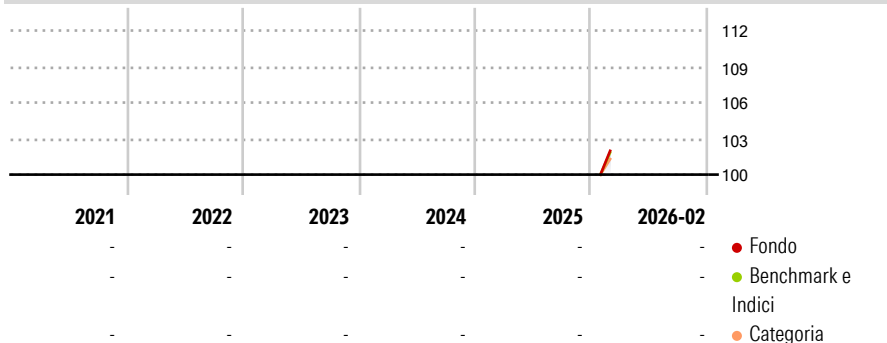
Morningstar Rating™

Senza rating

Obiettivo d'Investimento Dichiarato

The Sub-Fund's investment objective is to achieve an adequate risk adjusted performance over the long term, taking into account the risks taken and the development of the capital markets. Additionally, the Sub-Fund's goal is to achieve a better performance than the Benchmark

Rendimenti



Misure di Rischio

3Y Alpha	-	3Y Sharpe Ratio	-
3Y Beta	-	3Y Std Dev	-
3Y R-Squared	-	3Y Risk	-
3Y Info Ratio	-	5Y Risk	-
3Y Tracking Error	-	10Y Risk	-

Basati su Morningstar Euro Moderate Global Target Allocation NR EUR (dove applicabile)

Rend. Cumulati %

	Fondo	Bmk	Cat
3-Mesi	-	-	-
6-Mesi	-	-	-
1-Anno	-	-	-
3-Anni Ann.ti	-	-	-
5-Anni Ann.ti	-	-	-
10-Anni Ann.ti	-	-	-

Rendimenti aggiornati al 26/03/2026

Rendimenti

Trimestrali %	Q1	Q2	Q3	Q4
2026	-	-	-	-
2025	-	-	-	-
2024	-	-	-	-
2023	-	-	-	-
2022	-	-	-	-

Portafoglio 30/11/2025



Asset Allocation %

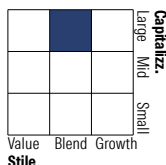
- Azioni
- Obbligazioni
- Liquidità
- Altro

Netta

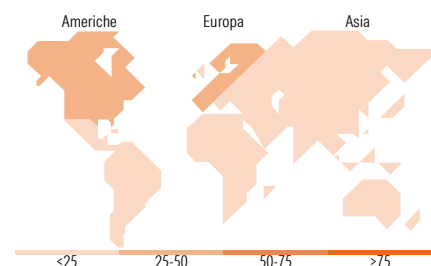

73,41
16,63
7,03
2,94

Morningstar Style Box®

Stile Azionario



Reddito Fisso



Titoli principali

Nome	Settore	%
Amundi MSCI...	-	5,70
Amundi...	-	5,46
Amundi MSCI NA...	-	4,06
UBS MSCI Pacific Scly Rspnb...	-	3,92
BNPP Easy € Corp Bond SRI...	-	3,81
Amundi Physical Gold ETC C	-	2,91
Germany (Federal Republic...	-	2,19
iShares MSCI USA CTB Enh ESG...	-	1,81
AstraZeneca PLC	+	1,55
ASML Holding NV	+	1,52
% Primi 10 Titoli sul Patrimonio		32,92
Numero Complessivo di Titoli Azionari		79
Numero Complessivo di Titoli Obbligazionari		15

Distribuzione Settoriale %

	Fondo
Ciclico	37,48
Sensibile	42,12
Difensivo	20,39

Fixed Income Sector Weightings %

	Fondo
Governativo	54,20
Societario	16,06
Cartolarizzazioni	0,03
Enti Locali	0,00
Liquidità ed equivalenti	29,71
Derivati	0,00

Ripartizione Geografica %

	Fondo
America	33,92
Stati Uniti	32,07
Canada	0,32
America Latina e Centrale	1,53
Europa	53,44
Regno Unito	11,33
Europa Occidentale - Euro	33,44
Europa Occidentale - Non Euro	7,73
Europa dell'Est	0,18
Africa	0,54
Medio Oriente	0,22
Asia	12,64
Giappone	4,09
Australasia	0,75
Asia - Paesi Sviluppati	4,41
Asia - Emergente	3,39

Anagrafica

Società di Gestione	UniCredit Invest Lux S.A.	Patrimonio Classe (Mln)	2,61 EUR	Investimento Min. Ingresso	-
Telefono	-	(26/03/2026)	-	Investimento Min. Successivo	-
Web	...	Domicilio	LUSSEMBURGO	T.E.R.	-
Data di Partenza	05/01/2026	Valuta del Fondo	EUR	Spese correnti	-
Nome del Gestore	-	UCITS	Si	Commissione di incentivo	-
Data Inizio Gestione	-	Inc/Acc	Acc		
NAV (26/03/2026)	EUR 96,65	ISIN	LU3201292813		
Patrimonio Netto (Mln)	49,23 EUR				

(30/11/2025)