

LUX IM - European Equities E3X

Categoria Morningstar™

Azionari Europa Large Cap Blend

Benchmark Morningstar

Morningstar Developed Europe Target
Market Exposure NR EUR
Usato nel Report

Benchmark Dichiarato

Not Benchmarked

Morningstar Rating™

Senza rating

Obiettivo d'Investimento Dichiarato

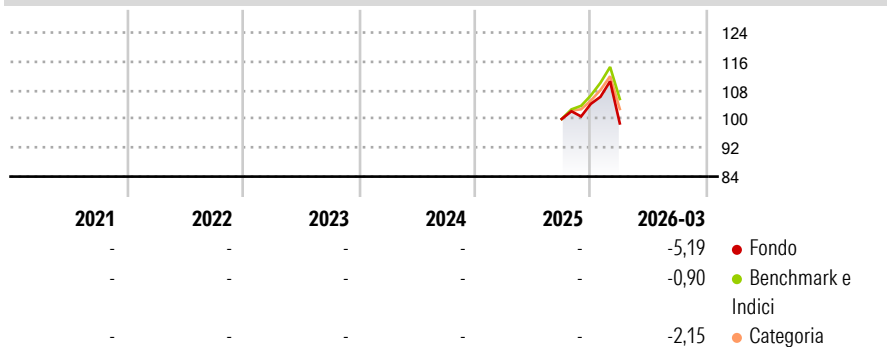
L'obiettivo di investimento del fondo consiste nel realizzare una crescita di capitale a lungo termine e di superare la performance del suo benchmark. Il comparto manterrà un approccio di investimento finalizzato a gestire gli scostamenti rispetto al proprio benchmark. Il fondo investe principalmente in titoli azionari interamente liberati disocietà quotate in Borse di paesi europei membri dell'OCSE (qualificate come Mercati Regolamentati). Può inoltre investire su base accessoria in strumenti legati a titoli azionari come, in via esemplificativa ma non esaustiva, obbligazioni convertibili in azioni ordinarie, azioni privilegiate e warrant su valori mobiliari. E' previsto l'uso di derivati.

Misure di Rischio

3Y Alpha	-	3Y Sharpe Ratio	-
3Y Beta	-	3Y Std Dev	-
3Y R-Squared	-	3Y Risk	-
3Y Info Ratio	-	5Y Risk	-
3Y Tracking Error	-	10Y Risk	-

Basati su Morningstar Developed Europe Target Market Exposure NR EUR (dove applicabile)

Rendimenti



Rend. Cumulati %	Fondo	Bmk	Cat
3-Mesi	-2,06	1,14	0,43
6-Mesi	5,82	9,41	7,30
1-Anno	-	-	-
3-Anni Ann.ti	-	-	-
5-Anni Ann.ti	-	-	-
10-Anni Ann.ti	-	-	-

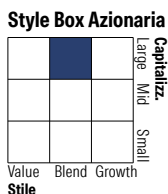
Rendimenti aggiornati al 14/04/2026

Rendimenti	Q1	Q2	Q3	Q4
Trimestrali %				
2026	-5,19	-	-	-
2025	-	-	-	4,18
2024	-	-	-	-
2023	-	-	-	-
2022	-	-	-	-

Portafoglio 31/03/2026



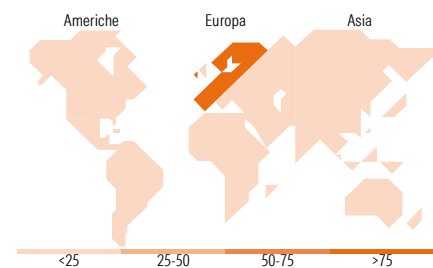
Asset Allocation %	Netta
● Azioni	111,90
● Obbligazioni	0,00
● Liquidità	-11,92
● Altro	0,01



Mkt Cap %	Fondo
Giant	78,27
Large	17,06
Medium	4,51
Small	0,16
Micro	0,00

Capitalizzazione media di mercato

Fondo	Fondo
Ave Mkt Cap EUR	107.555,45



Titoli principali

Nome	Settore	%
ASML Holding NV	🏭	9,34
TotalEnergies SE	🔥	5,12
Siemens AG	⚙️	4,49
SAP SE	💻	4,40
Allianz SE	🏠	3,98
Lvmh Moet Hennessy Louis...	🍷	3,41
Deutsche Telekom AG	📶	3,31
Banco Santander SA	🏦	3,13
Air Liquide SA	🧪	3,04
Schneider Electric SE	⚙️	2,93
% Primi 10 Titoli sul Patrimonio		43,16
Numero Complessivo di Titoli Azionari		50
Numero Complessivo di Titoli Obbligazionari		0

Distribuzione Settoriale %

	Fondo
Ciclico	38,69
🏭 Materie Prime	6,10
🛒 Beni di Consumo Ciclici	9,69
🏦 Finanza	22,75
🏠 Immobiliare	0,14
Sensibile	44,47
📶 Telecomunicazioni	3,40
⚡ Energia	7,03
🏭 Beni Industriali	19,07
💻 Tecnologia	14,97
Difensivo	16,84
🏠 Beni Difensivi	5,57
🏥 Salute	4,71
💡 Servizi di Pubblica Utilità	6,56

Ripartizione Geografica %

	Fondo
America	1,33
Stati Uniti	1,30
Canada	0,01
America Latina e Centrale	0,03
Europa	98,49
Regno Unito	1,23
Europa Occidentale - Euro	94,18
Europa Occidentale - Non Euro	2,96
Europa dell'Est	0,11
Africa	0,01
Medio Oriente	0,01
Asia	0,18
Giappone	0,00
Australasia	0,00
Asia - Paesi Sviluppati	0,18
Asia - Emergente	0,00

Anagrafica

Società di Gestione	BG Fund Management Luxembourg S.A.	Patrimonio Classe (Mln)	3,07 EUR	Investimento Min. Ingresso	-
Telefono	-	Domicilio	LUSSEMBURGO	Investimento Min. Successivo	-
Web	-	Valuta del Fondo	EUR	T.E.R.	-
Data di Partenza	22/09/2025	UCITS	Si	Spese correnti	-
Nome del Gestore	-	Inc/Acc	Acc	Commissione di incentivo	-
Data Inizio Gestione	14/07/2006	ISIN	LU3124378996		

LUX IM - European Equities E3X

NAV ^(14/04/2026)	EUR 156,26
Patrimonio Netto (Mln)	150,16 EUR

(31/03/2026)