

# LUX IM - UBS Active Defender E3X EUR

## Categoria Morningstar™

Bilanciati Prudenti EUR - Globali

## Benchmark Morningstar

Morningstar Euro Cautious Global Target

Allocation NR EUR

Usato nel Report

## Benchmark Dichiarato

Not Benchmarked

## Morningstar Rating™

Senza rating

### Obiettivo d'Investimento Dichiarato

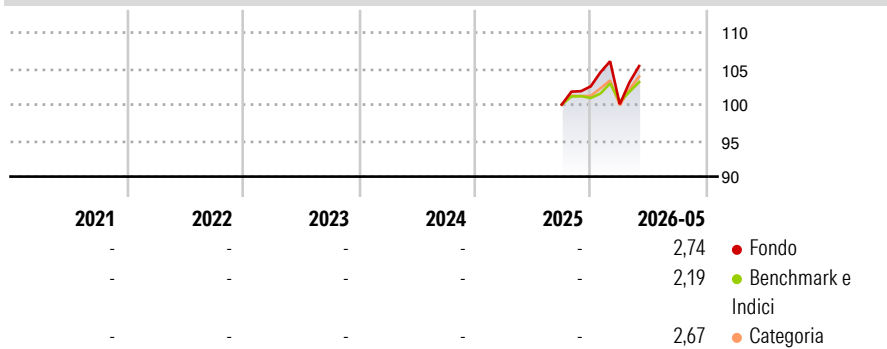
The investment objective of the Sub-fund is to provide mid-term capital growth with a moderate level of risk through an allocation based on a systematic multi-factor asset allocation process and tactical positioning depending on portfolio managers assessment of market conditions. The multi-factor asset allocation process consists of the investment manager's ongoing assessment of a set of widely recognised indicators assembled and utilized in a systematic approach to portfolio construction. This ensures ongoing oversight and governance of the construction of the portfolio by the investment manager.

### Misure di Rischio

3Y Alpha	-	3Y Sharpe Ratio	-
3Y Beta	-	3Y Std Dev	-
3Y R-Squared	-	3Y Risk	-
3Y Info Ratio	-	5Y Risk	-
3Y Tracking Error	-	10Y Risk	-

Basati su Morningstar Euro Cautious Global Target Allocation NR EUR (dove applicabile)


### Rendimenti



Rend. Cumulati %	Fondo	Bmk	Cat	Rendimenti Trimestrali %	Q1	Q2	Q3	Q4
3-Mesi	4,45	3,57	4,31	2026	-2,42	-	-	-
6-Mesi	3,66	2,61	3,56	2025	-	-	-	2,53
1-Anno	-	-	-	2024	-	-	-	-
3-Anni Ann.ti	-	-	-	2023	-	-	-	-
5-Anni Ann.ti	-	-	-	2022	-	-	-	-
10-Anni Ann.ti	-	-	-					

Rendimenti aggiornati al 26/06/2026

### Portafoglio 31/05/2026

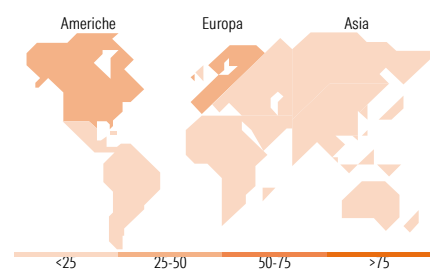
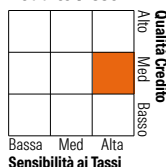


### Morningstar Style Box®

#### Stile Azionario



#### Reddito Fisso



### Titoli principali

Nome	Settore	%
UBS J.P....	-	17,05
UBS S&P 500 Scrd & Scrn ETF...	-	12,40
UBS EURO STOXX 50 ESG ETF...	-	10,71
UBS (Lux) BF Global (EUR...	-	10,07
iShares Global Aggt Bd ESG...	-	8,54
UBS (Irl) Inv Sel Glb Eq L/S...	-	4,89
iShares Physical Gold ETC	-	4,73
UBS (Lux) EEF Sov Bds \$ U-X...	-	4,10
10 Year Australian Treasury...	-	3,36
UBS (Lux) BS China Fxd Inc ¥...	-	3,31
% Primi 10 Titoli sul Patrimonio		79,15
Numero Complessivo di Titoli Azionari		0
Numero Complessivo di Titoli Obbligazionari		7

### Distribuzione Settoriale %

	Fondo
Ciclico	31,32
Sensibile	53,14
Difensivo	15,54

### Fixed Income Sector Weightings %

	Fondo
Governativo	68,47
Societario	25,28
Cartolarizzazioni	5,41
Enti Locali	0,03
Liquidità ed equivalenti	1,85
Derivati	-1,05

### Ripartizione Geografica %

	Fondo
<b>America</b>	<b>44,79</b>
Stati Uniti	43,94
Canada	0,07
America Latina e Centrale	0,78
<b>Europa</b>	<b>38,35</b>
Regno Unito	6,80
Europa Occidentale - Euro	29,57
Europa Occidentale - Non Euro	0,77
Europa dell'Est	0,18
Africa	0,64
Medio Oriente	0,39
<b>Asia</b>	<b>16,86</b>
Giappone	6,00
Australasia	0,04
Asia - Paesi Sviluppati	6,65
Asia - Emergente	4,17

### Anagrafica

Società di Gestione	BG Fund Management Luxembourg S.A.	Patrimonio Classe (Mln)	1,51 EUR	Investimento Min. Ingresso	-
Telefono	-	Domicilio	LUSSEMBURGO	Investimento Min. Successivo	-
Web	-	Valuta del Fondo	EUR	T.E.R.	-
Data di Partenza	22/09/2025	UCITS	Si	Spese correnti	-
Nome del Gestore	-	Inc/Acc	Acc	Commissione di incentivo	-
Data Inizio Gestione	30/03/2018	ISIN	LU3124368419		
NAV (26/06/2026)	EUR 123,11				

See disclosures for more details

© 2026 Morningstar Italia. Tutti i diritti sono riservati. Le informazioni qui contenute: (1) sono proprietà di Morningstar, (2) non possono essere copiate, (3) non costituiscono consiglio di investimento; (4) sono fornite con scopi informativi; (5) sono ritenute attendibili da Morningstar che, pertanto, ne garantisce il maggior grado di accuratezza e completezza possibile, fatto salvo il caso in cui queste Le siano state fornite in modo errato e/o non completo dalle relative società prodotte; (6) sono estratte dai dati del fondo disponibili e riferiti a date temporali diverse. Morningstar non è responsabile per qualunque danno o perdita derivante da qualunque uso delle informazioni e chi visiona tali informazioni sarà responsabile dell'uso che andrà a farne. Non vi è naturalmente garanzia alcuna che i risultati del passato trovino un riscontro nel futuro.

# LUX IM - UBS Active Defender E3X EUR

Patrimonio Netto (Mln)

362,03 EUR

(31/05/2026)