

LUX IM - Franklin Templeton Clearbridge Infrastructure E3X EUR Accumulated

Categoria Morningstar™

Azionari Settore Infrastrutture

Benchmark Morningstar

Morningstar Global Equity Infrastructure

NR USD

Usato nel Report

Benchmark Dichiarato

N/A

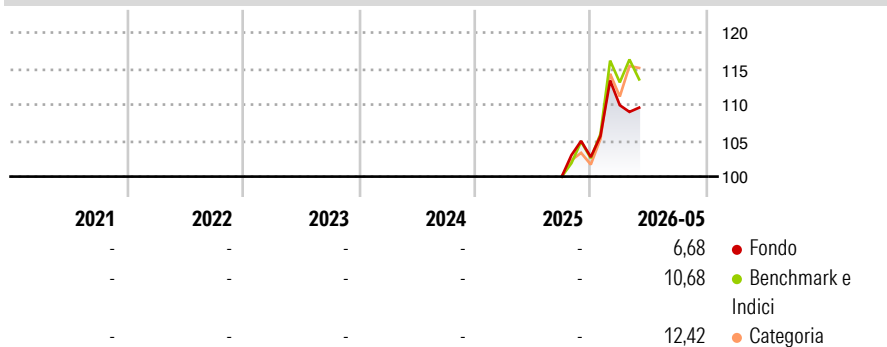
Morningstar Rating™

Senza rating

Obiettivo d'Investimento Dichiarato

The objective of the Sub-fund is to provide capital growth with risk-adjusted returns over the long term by investing in a diversified portfolio of global infrastructure securities. The portfolio construction process will follow a fundamental analysis where research process will drive the decision making of the investment activity in order to reach an asset allocation seeking to maximize total return while mitigating downside risk.

Rendimenti



Misure di Rischio

3Y Alpha	-	3Y Sharpe Ratio	-
3Y Beta	-	3Y Std Dev	-
3Y R-Squared	-	3Y Risk	-
3Y Info Ratio	-	5Y Risk	-
3Y Tracking Error	-	10Y Risk	-

Basati su Morningstar Global Equity Infrastructure NR USD (dove applicabile)

Rend. Cumulati %

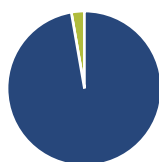
	Fondo	Bmk	Cat
3-Mesi	-0,36	0,83	2,11
6-Mesi	5,76	12,15	13,14
1-Anno	-	-	-
3-Anni Ann.ti	-	-	-
5-Anni Ann.ti	-	-	-
10-Anni Ann.ti	-	-	-

Rendimenti aggiornati al 10/06/2026

Rendimenti

Trimestrali %	Q1	Q2	Q3	Q4
2026	7,01	-	-	-
2025	-	-	-	2,71
2024	-	-	-	-
2023	-	-	-	-
2022	-	-	-	-

Portafoglio 31/05/2026



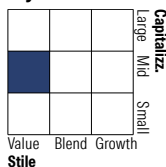
Asset Allocation %

- Azioni
- Obbligazioni
- Liquidità
- Altro

Netta

97,27
0,00
2,73
0,00

Style Box Azionaria

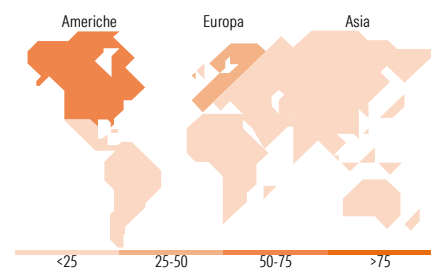


Mkt Cap %

Fondo	9,07
Giant	40,66
Large	39,69
Medium	10,57
Small	0,00
Micro	0,00

Capitalizzazione media di mercato

Fondo	25.318,5
Ave Mkt Cap EUR	0



Titoli principali

Nome	Settore	%
Entergy Corp	☛	5,54
Portland General Electric Co	☛	5,03
E.ON SE	☛	4,86
Severn Trent PLC	☛	4,85
TC Energy Corp	☛	4,60
Aeroports de Paris SA	⚙️	4,24
Canadian National Railway Co	⚙️	4,22
Getlink SE Act. Provenant..	⚙️	3,97
ONEOK Inc	☛	3,72
Fraport AG	⚙️	3,67
% Primi 10 Titoli sul Patrimonio		44,70
Numero Complessivo di Titoli Azionari		30
Numero Complessivo di Titoli Obbligazionari		0

Distribuzione Settoriale %

	Fondo
Ciclico	0,00
Materie Prime	-
Beni di Consumo Ciclici	-
Finanza	-
Immobiliare	-
Sensibile	46,18
Telecomunicazioni	-
Energia	18,19
Beni Industriali	27,98
Tecnologia	-
Difensivo	53,82
Beni Difensivi	-
Salute	-
Servizi di Pubblica Utilità	53,82

Ripartizione Geografica %

	Fondo
America	55,48
Stati Uniti	35,90
Canada	16,81
America Latina e Centrale	2,77
Europa	42,32
Regno Unito	7,63
Europa Occidentale - Euro	34,70
Europa Occidentale - Non Euro	0,00
Europa dell'Est	0,00
Africa	0,00
Medio Oriente	0,00
Asia	2,20
Giappone	0,00
Australasia	2,20
Asia - Paesi Sviluppati	0,00
Asia - Emergente	0,00

Anagrafica

Società di Gestione	BG Fund Management Luxembourg S.A.	Patrimonio Classe (Mln)	5,02 EUR	Investimento Min. Ingresso	-
Telefono	-	Domicilio	LUSSEMBURGO	Investimento Min. Successivo	-
Web	-	Valuta del Fondo	EUR	T.E.R.	-
Data di Partenza	29/09/2025	UCITS	Si	Spese correnti	-
Nome del Gestore	-	Inc/Acc	Acc	Commissione di incentivo	-
Data Inizio Gestione	-	ISIN	LU3124373849		
NAV (10/06/2026)	EUR 109,23				

See disclosures for more details

© 2026 Morningstar Italia. Tutti i diritti sono riservati. Le informazioni qui contenute: (1) sono proprietà di Morningstar, (2) non possono essere copiate, (3) non costituiscono consiglio di investimento; (4) sono fornite con scopi informativi; (5) sono ritenute attendibili da Morningstar che, pertanto, ne garantisce il maggior grado di accuratezza e completezza possibile, fatto salvo il caso in cui queste Le siano state fornite in modo errato e/o non completo dalle relative società prodotte; (6) sono estratte dai dati del fondo disponibili e riferiti a date temporali diverse. Morningstar non è responsabile per qualunque danno o perdita derivante da qualunque uso delle informazioni e chi visiona tali informazioni sarà responsabile dell'uso che andrà a farne. Non vi è naturalmente garanzia alcuna che i risultati del passato trovino un riscontro nel futuro.

LUX IM - Franklin Templeton Clearbridge Infrastructure E3X EUR Accumulated

Patrimonio Netto (Mln)

57,49 EUR

(31/05/2026)