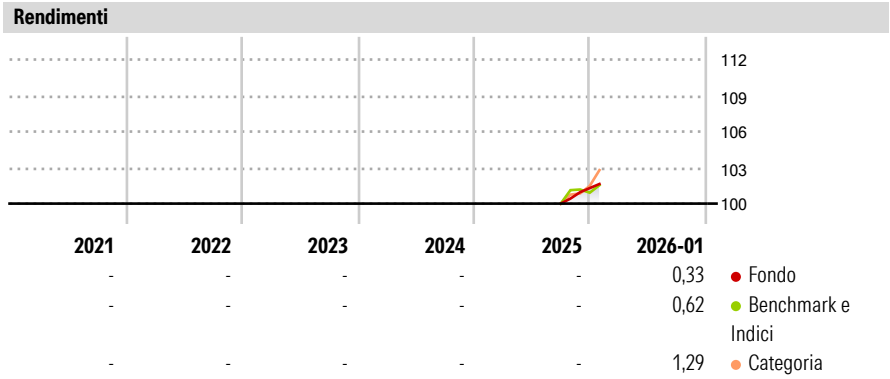


LUX IM Man Global Arbitrage E3X EUR Accumulated

Categoria Morningstar™	Benchmark Morningstar	Benchmark Dichiarato	Morningstar Rating™
Alt - Multistrategy	Morningstar Euro Cautious Global Target	N/A	Senza rating
	Allocation NR EUR		
	Usato nel Report		

Obiettivo d'Investimento Dichiarato

Il Comparto mira a generare interessanti rendimenti assoluti corretti per il rischio attraverso la rivalutazione del capitale, impiegando una o più strategie d'investimento alternative quali la strategia convertibile Long/Short e la strategia event driven (le "Strategie d'investimento target") attraverso investimenti diretti in valori mobiliari e in strumenti finanziari derivati ("SFD"). La strategia convertibile Long/Short intende trarre vantaggio dall'investimento diretto o indiretto (tramite strumenti finanziari derivati) in posizioni lunghe, implementando nel frattempo un'esposizione corta sintetica (tramite strumenti finanziari derivati), dove sia le posizioni lunghe che quelle corte forniranno esposizione a l'universo delle...



Misure di Rischio


3Y Alpha	-	3Y Sharpe Ratio	-
3Y Beta	-	3Y Std Dev	-
3Y R-Squared	-	3Y Risk	-
3Y Info Ratio	-	5Y Risk	-
3Y Tracking Error	-	10Y Risk	-

Basati su Morningstar Euro Cautious Global Target Allocation NR EUR (dove applicabile)

Rend. Cumulati %	Fondo	Bmk	Cat	Rendimenti Trimestrali %	Q1	Q2	Q3	Q4
3-Mesi	0,91	0,93	2,96	2026	-	-	-	-
6-Mesi	-	-	-	2025	-	-	-	1,29
1-Anno	-	-	-	2024	-	-	-	-
3-Anni Ann.ti	-	-	-	2023	-	-	-	-
5-Anni Ann.ti	-	-	-	2022	-	-	-	-
10-Anni Ann.ti	-	-	-					

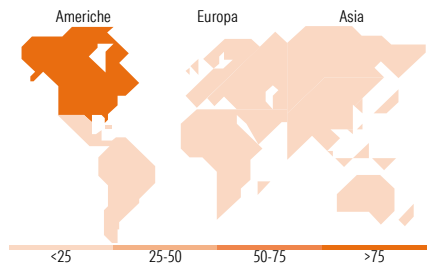
Rendimenti aggiornati al 12/02/2026

Portafoglio 31/01/2026



Fixed Income Style Box™

Qualità Credito	Alto	Med	Basso
Duration Effettiva	-	-	-
Maturità effettiva	-	-	-
Qualità Credito Media	-	-	-
Sensibilità ai Tassi	Bassa	Med	Alta



Titoli principali

Nome	Settore	%
Equinix Inc	🏠	7,19
Global E Online Ltd	🏠	6,96
Applied Materials Inc	🏠	5,40
Edwards Lifesciences Corp	🏠	5,23
Cloudflare Inc	🏠	4,81
ConocoPhillips	🔥	4,56
NextEra Energy Inc	🔥	4,25
Amrize Ltd Registered Share	🏠	4,22
Autodesk Inc	🏠	4,15
AerCap Holdings NV	⚙️	4,12
% Primi 10 Titoli sul Patrimonio		50,90
Numero Complessivo di Titoli Azionari		74
Numero Complessivo di Titoli Obbligazionari		0

Fixed Income Sector Weightings %

	Fondo
🏠 Governativo	0,00
🏠 Societario	0,00
🏠 Cartolarizzazioni	0,00
🏠 Enti Locali	0,00
🏠 Liquidità ed equivalenti	95,59
🏠 Derivati	4,41

Coupon Range %

	Fondo
0 coupon	0,00
Da 0 a 4 cedole	0,00
Da 4 a 6 cedole	0,00
Da 6 a 8 cedole	0,00
Da 8 a 10 cedole	0,00
Da 10 a 12 cedole	0,00
Oltre 12 cedole	0,00

Ripartizione Geografica %

	Fondo
America	90,76
Stati Uniti	87,14
Canada	0,00
America Latina e Centrale	3,62
Europa	0,00
Regno Unito	0,00
Europa Occidentale - Euro	0,00
Europa Occidentale - Non Euro	0,00
Europa dell'Est	0,00
Africa	0,00
Medio Oriente	0,00
Asia	9,24
Giappone	0,00
Australasia	0,00
Asia - Paesi Sviluppati	0,92
Asia - Emergente	8,32

Anagrafica

Società di Gestione	BG Fund Management Luxembourg S.A.	Patrimonio Classe (Mln)	4,74 EUR	Investimento Min. Ingresso	-
Telefono	-	Domicilio	LUSSEMBURGO	Investimento Min. Successivo	-
Web	-	Valuta del Fondo	EUR	T.E.R.	-
Data di Partenza	22/09/2025	UCITS	Si	Spese correnti	-
Nome del Gestore	-	Inc/Acc	Acc	Commissione di incentivo	-
Data Inizio Gestione	-	ISIN	LU3124362560		

LUX IM Man Global Arbitrage E3X EUR Accumulated

NAV ^(12/02/2026)	EUR 105,34
Patrimonio Netto (Mln)	168,96 EUR
^(31/01/2026)	