

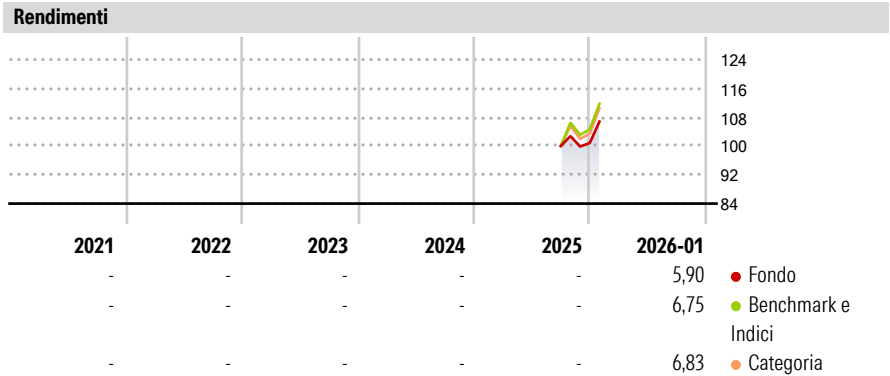
LUX IM Pictet Asian Equities E3X

Categoria Morningstar™	Benchmark Morningstar	Benchmark Dichiarato	Morningstar Rating™
Azionari Asia ex Giappone	Morningstar Asia ex-Japan Target Market Exposure NR USD Usato nel Report	Not Benchmarked	Senza rating

Obiettivo d'Investimento Dichiarato

Strategia azionaria con gestione attiva focalizzata nella selezione di titoli azionari di società quotate sulle borse valori di Paesi asiatici (compresa la Cina continentale) o che generano la maggior parte dei propri profitti in tali paesi. La selezione dei titoli avviene secondo un processo che prevede rigorose analisi fondamentali e attenzione alle valutazioni con un approccio high conviction focalizzato su un numero ridotto di posizioni. All'interno del portafoglio il gestore ha la possibilità di includere anche azioni di classe A cinesi.


Misure di Rischio		
3Y Alpha	- 3Y Sharpe Ratio	-
3Y Beta	- 3Y Std Dev	-
3Y R-Squared	- 3Y Risk	-
3Y Info Ratio	- 5Y Risk	-
3Y Tracking Error	- 10Y Risk	-
Basati su Morningstar Asia ex-Japan Target Market Exposure NR USD (dove applicabile)		



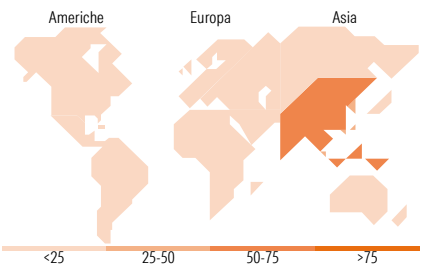
Rend. Cumulati %	Fondo	Bmk	Cat	Rendimenti Trimestrali %	Q1	Q2	Q3	Q4
3-Mesi	8,28	8,03	8,50	2026	-	-	-	-
6-Mesi	-	-	-	2025	-	-	-	0,82
1-Anno	-	-	-	2024	-	-	-	-
3-Anni Ann.ti	-	-	-	2023	-	-	-	-
5-Anni Ann.ti	-	-	-	2022	-	-	-	-
10-Anni Ann.ti	-	-	-					

Rendimenti aggiornati al 12/02/2026

Portafoglio 31/01/2026



Style Box Azionaria			Mkt Cap %	Fondo
<div><div></div><div></div><div></div></div>	<div><div></div><div></div><div></div></div>	<div><div></div><div></div><div></div></div>	Giant	61,42
			Large	32,08
			Medium	6,50
			Small	0,00
			Micro	0,00
Value	Blend	Growth		
Style			Capitalizzazione media di mercato	Fondo
			Ave Mkt Cap EUR	69.899,64



Titoli principali		
Nome	Settore	%
Pictet-Asian Equities Ex...	-	9,79
Taiwan Semiconductor...	🏢	8,61
Samsung Electronics Co Ltd	🏢	7,29
Alibaba Group Holding Ltd...	🏢	6,99
China Construction Bank Corp...	🏢	3,89
SK Hynix Inc	🏢	3,64
Ping An Insurance (Group)...	🏢	2,42
ICICI Bank Ltd	🏢	2,18
NAURA Technology Group Co...	🏢	2,00
HDFC Bank Ltd	🏢	1,96
% Primi 10 Titoli sul Patrimonio		48,76
Numero Complessivo di Titoli Azionari		49
Numero Complessivo di Titoli Obbligazionari		0

Distribuzione Settoriale %		Fondo
Ciclico		46,37
Materie Prime	🏠	1,81
Beni di Consumo Ciclici	🏠	19,64
Finanza	🏠	23,43
Immobiliare	🏠	1,49
Sensibile		49,54
Telecomunicazioni	📶	1,81
Energia	⚡	0,07
Beni Industriali	⚙️	10,71
Tecnologia	💻	36,95
Difensivo		4,09
Beni Difensivi	🛒	0,93
Salute	🏥	3,16
Servizi di Pubblica Utilità	💡	-

Ripartizione Geografica %		Fondo
America		1,10
Stati Uniti		1,10
Canada		0,00
America Latina e Centrale		0,00
Europa		0,00
Regno Unito		0,00
Europa Occidentale - Euro		0,00
Europa Occidentale - Non Euro		0,00
Europa dell'Est		0,00
Africa		0,00
Medio Oriente		0,00
Asia		98,90
Giappone		0,00
Australasia		0,00
Asia - Paesi Sviluppati		48,60
Asia - Emergente		50,30

Anagrafica

Società di Gestione	BG Fund Management Luxembourg S.A.	Patrimonio Classe (Mln)	0,55 EUR	Investimento Min. Ingresso	-
Telefono	-	(12/02/2026)	LUSSEMBURGO	Investimento Min. Successivo	-
Web	-	Domicilio	EUR	T.E.R.	-
Data di Partenza	22/09/2025	Valuta del Fondo	Si	Spese correnti	-
Nome del Gestore	-	UCITS	Acc	Commissione di incentivo	-
Data Inizio Gestione	01/01/2000	Inc/Acc	LU3124372791		
NAV (12/02/2026)	EUR 151,92	ISIN			

LUX IM Pictet Asian Equities E3X

Patrimonio Netto (Mln)	219,65 EUR
(31/01/2026)	