

# LUX IM - Candriam Oncology Science E3X

## Categoria Morningstar™

Azionari Settore Salute

## Benchmark Morningstar

Morningstar Global Healthcare NR USD  
Usato nel Report

## Benchmark Dichiarato

MSCI World NR EUR

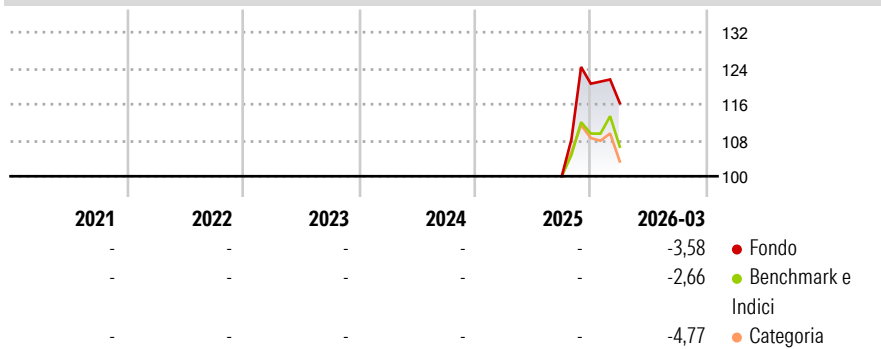
## Morningstar Rating™

Senza rating

### Obiettivo d'Investimento Dichiarato

The Sub-fund is a feeder structure following Art. 77 of the UCI Law. It invests at least 85% of its net assets in shares of Candriam Equities L Oncology Impact (the "Master UCITS"). The Master UCITS is a sub-fund of Candriam Equities L, an open-ended umbrella investment company with variable capital incorporated in Luxembourg and authorized as an undertaking for collective investment in transferable securities pursuant to the Part I of the UCI Law.

### Rendimenti



### Misure di Rischio

3Y Alpha	-	3Y Sharpe Ratio	-
3Y Beta	-	3Y Std Dev	-
3Y R-Squared	-	3Y Risk	-
3Y Info Ratio	-	5Y Risk	-
3Y Tracking Error	-	10Y Risk	-

Basati su Morningstar Global Healthcare NR USD (dove applicabile)

### Rend. Cumulati %

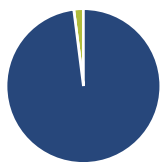
	Fondo	Bmk	Cat
3-Mesi	-5,49	-4,65	-5,54
6-Mesi	12,73	3,39	3,22
1-Anno	-	-	-
3-Anni Ann.ti	-	-	-
5-Anni Ann.ti	-	-	-
10-Anni Ann.ti	-	-	-

Rendimenti aggiornati al 17/04/2026

### Rendimenti

	Q1	Q2	Q3	Q4
Trimestrali %				
2026	-3,58	-	-	-
2025	-	-	-	20,56
2024	-	-	-	-
2023	-	-	-	-
2022	-	-	-	-

### Portafoglio 31/03/2026



#### Asset Allocation %

Azioni	97,99
Obbligazioni	0,00
Liquidità	2,01
Altro	0,00

#### Netta

Netta	97,99
Obbligazioni	0,00
Liquidità	2,01
Altro	0,00

#### Style Box Azionaria

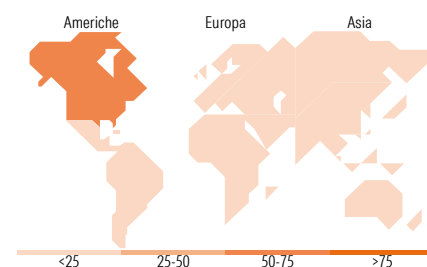


#### Mkt Cap %

Fondo	Value	Blend	Growth
Giant	21,53		
Large	41,44		
Medium	22,65		
Small	9,24		
Micro	5,14		

#### Capitalizzazione media di mercato

Ave Mkt Cap EUR	55.337,4
	3



### Titoli principali

Nome	Settore	%
Eli Lilly and Co	+	6,34
AstraZeneca PLC	+	4,10
Roche Holding AG	+	3,94
Novartis AG Registered Shares	+	3,78
Amgen Inc	+	3,05
Danaher Corp	+	3,02
Intuitive Surgical Inc	+	2,86
Pfizer Inc	+	2,78
Gilead Sciences Inc	+	2,65
Thermo Fisher Scientific Inc	+	2,58
% Primi 10 Titoli sul Patrimonio		35,10
Numero Complessivo di Titoli Azionari		0
Numero Complessivo di Titoli Obbligazionari		0

### Distribuzione Settoriale %

	Fondo
<b>Ciclico</b>	<b>0,00</b>
Materie Prime	-
Beni di Consumo Ciclici	-
Finanza	-
Immobiliare	-
<b>Sensibile</b>	<b>0,00</b>
Telecomunicazioni	-
Energia	-
Beni Industriali	-
Tecnologia	-
<b>Difensivo</b>	<b>100,00</b>
Beni Difensivi	-
Salute	100,00
Servizi di Pubblica Utilità	-

### Ripartizione Geografica %

	Fondo
<b>America</b>	<b>69,52</b>
Stati Uniti	69,52
Canada	0,00
America Latina e Centrale	0,00
<b>Europa</b>	<b>28,15</b>
Regno Unito	5,65
Europa Occidentale - Euro	6,75
Europa Occidentale - Non Euro	15,75
Europa dell'Est	0,00
Africa	0,00
Medio Oriente	0,00
<b>Asia</b>	<b>2,34</b>
Giappone	2,04
Australasia	0,00
Asia - Paesi Sviluppati	0,00
Asia - Emergente	0,30

### Anagrafica

Società di Gestione	BG Fund Management Luxembourg S.A.	Patrimonio Classe (Mln)	0,35 EUR	Investimento Min. Ingresso	-
Telefono	-	Domicilio	LUSSEMBURGO	Investimento Min. Successivo	-
Web	-	Valuta del Fondo	EUR	T.E.R.	-
Data di Partenza	22/09/2025	UCITS	Si	Spese correnti	-
Nome del Gestore	-	Inc/Acc	Acc	Commissione di incentivo	-
Data Inizio Gestione	-	ISIN	LU3124376784		
NAV (17/04/2026)	EUR 107,58				
Patrimonio Netto (Mln)	105,90 EUR				

(31/03/2026)