

# Federated Hermes MDT US Equity fund M2 EUR Distributing

## Categoria Morningstar™

Azionari USA Large Cap Blend

## Benchmark Morningstar

Morningstar US Large-Mid Cap NR USD  
Usato nel Report

## Benchmark Dichiarato

Russell 3000 NR USD

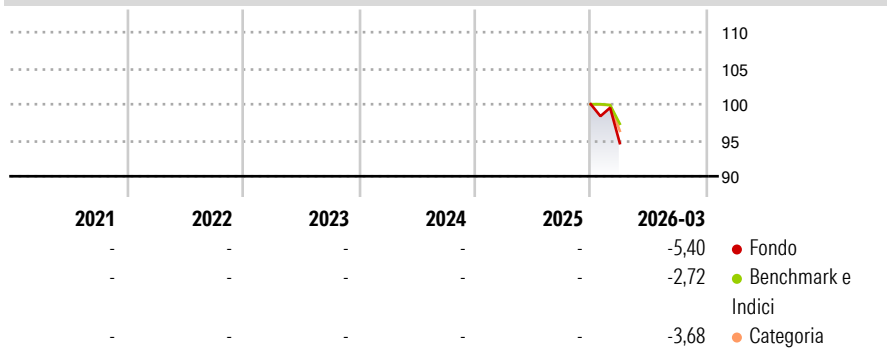
## Morningstar Rating™

Senza rating

### Obiettivo d'Investimento Dichiarato

The investment objective of the Fund is to provide long-term capital appreciation.

### Rendimenti



### Misure di Rischio

3Y Alpha	-	3Y Sharpe Ratio	-
3Y Beta	-	3Y Std Dev	-
3Y R-Squared	-	3Y Risk	-
3Y Info Ratio	-	5Y Risk	-
3Y Tracking Error	-	10Y Risk	-

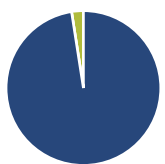
Basati su Morningstar US Large-Mid Cap NR USD (dove applicabile)

Rend. Cumulati %	Fondo	Bmk	Cat
3-Mesi	3,82	4,27	2,97
6-Mesi	-	-	-
1-Anno	-	-	-
3-Anni Ann.ti	-	-	-
5-Anni Ann.ti	-	-	-
10-Anni Ann.ti	-	-	-

Rendimenti aggiornati al 24/04/2026

Rendimenti	Q1	Q2	Q3	Q4
Trimestrali %				
2026	-5,40	-	-	-
2025	-	-	-	-
2024	-	-	-	-
2023	-	-	-	-
2022	-	-	-	-

### Portafoglio 31/03/2026



#### Asset Allocation %

Azioni	97,54
Obbligazioni	0,00
Liquidità	2,46
Altro	0,00

#### Style Box Azionaria

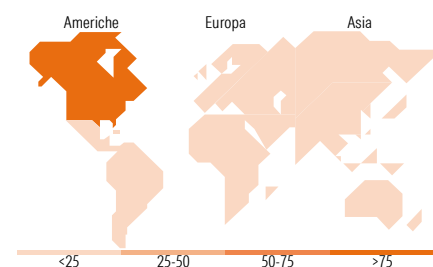


#### Mkt Cap %

Giant	33,76
Large	31,33
Medium	26,42
Small	7,75
Micro	0,74

#### Capitalizzazione media di mercato

Ave Mkt Cap USD	213.339,28
-----------------	------------



### Titoli principali

Nome	Settore	%
Apple Inc	📱	6,48
NVIDIA Corp	📱	6,07
Alphabet Inc Class A	📱	5,75
Microsoft Corp	📱	4,84
Fiserv Inc	📱	2,57
GE Vernova Inc	⚙️	2,35
Broadcom Inc	📱	2,22
AbbVie Inc	🏥	2,18
UnitedHealth Group Inc	🏥	2,17
Bank of New York Mellon Corp	🏦	1,94
% Primi 10 Titoli sul Patrimonio		36,56
Numero Complessivo di Titoli Azionari		174
Numero Complessivo di Titoli Obbligazionari		1

### Distribuzione Settoriale %

	Fondo
<b>Ciclico</b>	<b>25,67</b>
Materie Prime	2,16
Beni di Consumo Ciclici	10,12
Finanza	11,58
Immobiliare	1,82
<b>Sensibile</b>	<b>56,15</b>
Telecomunicazioni	8,56
Energia	3,34
Beni Industriali	9,78
Tecnologia	34,47
<b>Difensivo</b>	<b>18,17</b>
Beni Difensivi	5,37
Salute	11,19
Servizi di Pubblica Utilità	1,61

### Ripartizione Geografica %

	Fondo
<b>America</b>	<b>99,87</b>
Stati Uniti	99,71
Canada	0,00
America Latina e Centrale	0,15
<b>Europa</b>	<b>0,13</b>
Regno Unito	0,13
Europa Occidentale - Euro	0,00
Europa Occidentale - Non Euro	0,00
Europa dell'Est	0,00
Africa	0,00
Medio Oriente	0,00
<b>Asia</b>	<b>0,00</b>
Giappone	0,00
Australasia	0,00
Asia - Paesi Sviluppati	0,00
Asia - Emergente	0,00

### Anagrafica

Società di Gestione	Hermes Fund Managers Ireland Ltd	Patrimonio Classe (Mln)	0,00 EUR	Investimento Min. Ingresso	200.000.000 EUR
Telefono	-	Domicilio	IRLANDA	Investimento Min. Successivo	-
Web	-	Valuta del Fondo	EUR	T.E.R.	-
Data di Partenza	17/11/2025	UCITS	Si	Spese correnti	0,45%
Nome del Gestore	-	Inc/Acc	Inc	Commissione di incentivo	-
Data Inizio Gestione	-	ISIN	IE000D11SSU3		
NAV (24/04/2026)	EUR 2,12				
Patrimonio Netto (Mln)	665,08 USD				

(31/03/2026)