

Allianz Global Investors Fund - Allianz Best Styles Global Equity SRI AT H2 EUR

Categoria Morningstar™

Azionari Altri Settori

Benchmark Morningstar
Not Categorized
Usato nel Report
Benchmark Dichiarato

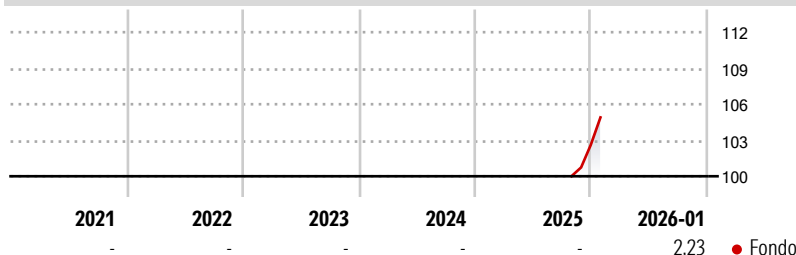
MSCI World Ext SRI 5% IC NR USD

Morningstar Rating™

Senza rating

Obiettivo d'Investimento Dichiarato

The fund seeks long-term capital growth by investing in global Equity Markets in accordance with the Sustainable and Responsible Investment Strategy (SRI Strategy).

Rendimenti

Misure di Rischio

3Y Alpha	-	3Y Sharpe Ratio	-
3Y Beta	-	3Y Std Dev	-
3Y R-Squared	-	3Y Risk	-
3Y Info Ratio	-	5Y Risk	-
3Y Tracking Error	-	10Y Risk	-

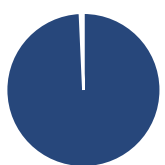
Rend. Cumulati %

Periodo	Fondo
3-Mesi	5,07
6-Mesi	-
1-Anno	-
3-Anni Ann.ti	-
5-Anni Ann.ti	-
10-Anni Ann.ti	-

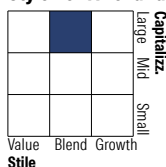
Rendimenti aggiornati al 12/02/2026

Rendimenti

Periodo	Q1	Q2	Q3	Q4
2026	-	-	-	-
2025	-	-	-	-
2024	-	-	-	-
2023	-	-	-	-
2022	-	-	-	-

Portafoglio 31/12/2025

Asset Allocation %

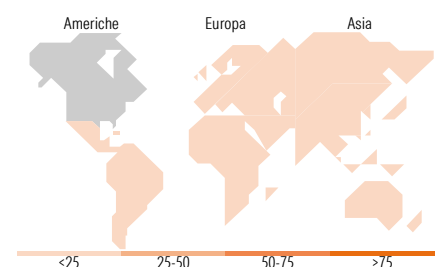
Azioni	99,28
Obbligazioni	0,00
Liquidità	0,08
Altro	0,64

Style Box Azionaria

Mkt Cap %

Stile	Fondo
Giant	39,76
Large	33,32
Medium	19,33
Small	7,05
Micro	0,53

Capitalizzazione media di mercato

Media Mkt Cap USD	Fondo
Ave Mkt Cap USD	162.159,26


Titoli principali

Nome	Settore	%
Microsoft Corp	Software	4,57
NVIDIA Corp	Software	3,86
Amazon.com Inc	Software	3,68
Broadcom Inc	Software	3,13
Alphabet Inc Class A	Software	2,96
Alphabet Inc Class C	Software	2,79
Johnson & Johnson	Pharmaceutici	1,80
Mastercard Inc Class A	Software	1,73
Lam Research Corp	Software	1,57
Eli Lilly and Co	Pharmaceutici	1,43
% Primi 10 Titoli sul Patrimonio		27,53
Numero Complessivo di Titoli Azionari		255
Numero Complessivo di Titoli Obbligazionari		0

Distribuzione Settoriale %

Settore	Fondo
Ciclico	30,06
Materie Prime	2,19
Beni di Consumo Ciclici	9,45
Finanza	15,38
Immobiliare	3,04
Sensibile	50,42
Telecomunicazioni	9,58
Energia	0,01
Beni Industriali	9,60
Tecnologia	31,22
Difensivo	19,52
Beni Difensivi	4,11
Salute	12,97
Servizi di Pubblica Utilità	2,44

Ripartizione Geografica %

Regione	Fondo
America	74,80
Stati Uniti	73,29
Canada	1,11
America Latina e Centrale	0,41
Europa	17,50
Regno Unito	5,83
Europa Occidentale - Euro	6,90
Europa Occidentale - Non Euro	4,77
Europa dell'Est	0,00
Africa	0,00
Medio Oriente	0,00
Asia	7,70
Giappone	4,89
Australasia	0,29
Asia - Paesi Sviluppati	0,55
Asia - Emergente	1,97

Anagrafica

Società di Gestione	Allianz Global Investors GmbH	Patrimonio Classe (Mln)	0,01 EUR	Investimento Min. Ingresso	-
Telefono	+49 (0) 69 2443-1140	Domicilio	LUSSEMBURGO	Investimento Min. Successivo	-
Web	www.allianzglobalinvestor.s.de	Valuta del Fondo	EUR	T.E.R.	-
Data di Partenza	14/10/2025	UCITS	Si	Spese correnti	-
Nome del Gestore	Patrick Vosskamp Jennifer Nerlich	Inc/Acc	Acc	Commissione di incentivo	-
Data Inizio Gestione	01/06/2022	ISIN	LU3189658548		
NAV (12/02/2026)	EUR 110,35				
Patrimonio Netto (Mln)	3.304,36 USD				

(31/12/2025)