

# FTGF Putnam US Large Cap Value Fund - Class P2 EUR Accumulating (Hedged)

## Categoria Morningstar™

Azionari Altri Settori

## Benchmark Morningstar

Not Categorized  
Usato nel Report

## Benchmark Dichiarato

Russell 1000 Value TR USD

## Morningstar Rating™

Senza rating

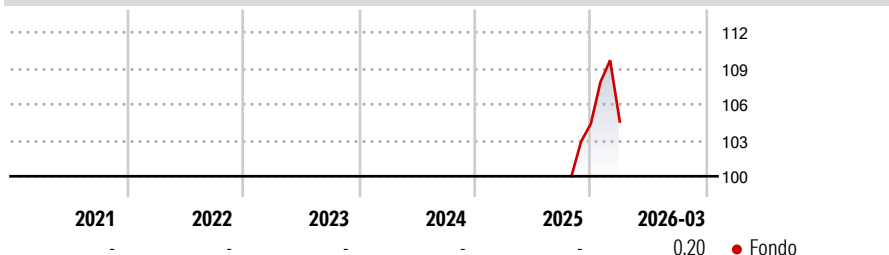
### Obiettivo d'Investimento Dichiarato

The Fund's investment objective is to generate longterm capital appreciation while seeking current income. The Fund invests at least 80% of its Net Asset Value in equity and equity related securities such as convertibles bonds (excluding contingent convertible securities), convertible preferred stock, warrants, and preferred stock of US Companies with large market capitalisations.

### Misure di Rischio

3Y Alpha	-	3Y Sharpe Ratio	-
3Y Beta	-	3Y Std Dev	-
3Y R-Squared	-	3Y Risk	-
3Y Info Ratio	-	5Y Risk	-
3Y Tracking Error	-	10Y Risk	-

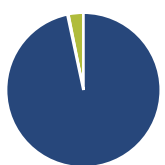
### Rendimenti



Rend. Cumulati %	Fondo	Rendimenti	Q1	Q2	Q3	Q4
3-Mesi	2,24	<b>Trimestrali %</b>				
6-Mesi	8,94	2026	0,20	-	-	-
1-Anno	-	2025	-	-	-	-
3-Anni Ann.ti	-	2024	-	-	-	-
5-Anni Ann.ti	-	2023	-	-	-	-
10-Anni Ann.ti	-	2022	-	-	-	-

Rendimenti aggiornati al 24/04/2026

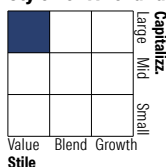
### Portafoglio 31/03/2026



#### Asset Allocation %

● Azioni	96,66
● Obbligazioni	0,20
● Liquidità	3,14
● Altro	0,00

#### Style Box Azionaria

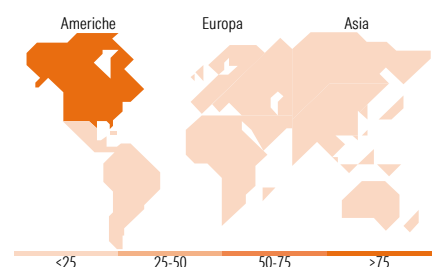


#### Mkt Cap %

Giant	17,19
Large	56,46
Medium	24,87
Small	1,49
Micro	0,00

#### Capitalizzazione media di mercato

Ave Mkt Cap USD	159.079,10
-----------------	------------



### Titoli principali

Nome	Settore	%
Citigroup Inc	🏦	3,94
Alphabet Inc Class A	📱	3,55
Exxon Mobil Corp	🔥	3,45
Cisco Systems Inc	💻	3,08
NextEra Energy Inc	💡	2,47
Coca-Cola Co	🍷	2,39
Philip Morris International...	🚬	2,35
General Motors Co	🚗	2,30
McKesson Corp	🏥	2,23
Amazon.com Inc	📦	2,13
% Primi 10 Titoli sul Patrimonio		27,89
Numero Complessivo di Titoli Azionari		69
Numero Complessivo di Titoli Obbligazionari		2

### Distribuzione Settoriale %

	Fondo
<b>Ciclico</b>	<b>36,82</b>
🏠 Materie Prime	5,86
🛒 Beni di Consumo Ciclici	8,41
🏦 Finanza	20,65
🏠 Immobiliare	1,90
<b>Sensibile</b>	<b>35,78</b>
📞 Telecomunicazioni	6,01
⚡ Energia	6,52
⚙️ Beni Industriali	12,99
💻 Tecnologia	10,26
<b>Difensivo</b>	<b>27,40</b>
🏢 Beni Difensivi	10,04
🏥 Salute	12,78
💡 Servizi di Pubblica Utilità	4,58

### Ripartizione Geografica %

	Fondo
<b>America</b>	<b>97,79</b>
Stati Uniti	97,79
Canada	0,00
America Latina e Centrale	0,00
<b>Europa</b>	<b>2,21</b>
Regno Unito	1,55
Europa Occidentale - Euro	0,00
Europa Occidentale - Non Euro	0,65
Europa dell'Est	0,00
Africa	0,00
Medio Oriente	0,00
<b>Asia</b>	<b>0,00</b>
Giappone	0,00
Australasia	0,00
Asia - Paesi Sviluppati	0,00
Asia - Emergente	0,00

### Anagrafica

Società di Gestione	Franklin Templeton International Services S.à r.l.	Patrimonio Classe (Mln)	59,85 EUR	Investimento Min. Ingresso	5.000.000 EUR
Telefono	+352 46 66 67 212	Domicilio	IRLANDA	Investimento Min. Successivo	-
Web	www.franklintempleton.lu	Valuta del Fondo	EUR	T.E.R.	0,50%
Data di Partenza	08/10/2025	UCITS	Si	Spese correnti	-
Nome del Gestore	-	Inc/Acc	Acc	Commissione di incentivo	-
Data Inizio Gestione	14/03/2025	ISIN	IE00T0T06R2		
NAV (24/04/2026)	EUR 10.991,76				
Patrimonio Netto (Mln)	596,95 USD				

(31/03/2026)