YIS MSCI EUROPE 50 Z EUR Acc

Categoria Morningstar™
Azionari Europa Large Cap Blend

Benchmark Morningstar
Morningstar Developed Europe Target Market Exposure NR EUR
Usato nel Report

Benchmark Dichiarato
MSCI Europe 50 NR LCL

Morningstar Rating™
Senza rating

Obiettivo d'Investimento Dichiarato

The investment objective is to increase the value of your investment over time by tracking the performance of the MSCI Europe 50 Index.

Rendimenti

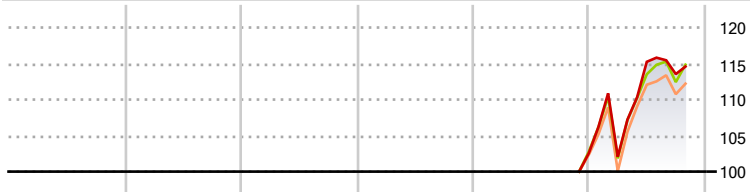

2021	2022	2023	2024	2025	2026-10	
-	-	-	-	-	11,75	Fondo
-	-	-	-	-	11,75	Benchmark e Indici
-	-	-	-	-	9,70	Categoria

Misure di Rischio

3Y Alpha	-	3Y Sharpe Ratio	-
3Y Beta	-	3Y Std Dev	-
3Y R-Squared	-	3Y Risk	-
3Y Info Ratio	-	5Y Risk	-
3Y Tracking Error	-	10Y Risk	-

Basati su Morningstar Developed Europe Target Market Exposure NR EUR (dove applicabile)

Rend. Cumulati %	Fondo	Bmk	Cat
3-Mesi	-3,45	-3,61	-2,85
6-Mesi	4,42	1,79	2,77
1-Anno	14,26	13,52	12,92
3-Anni Ann.ti	-	-	-
5-Anni Ann.ti	-	-	-
10-Anni Ann.ti	-	-	-

Rendimenti aggiornati al 19/11/2026

Rendimenti Trimestrali %	Q1	Q2	Q3	Q4
2026	-0,48	12,93	-1,48	-
2025	-	-	-	-
2024	-	-	-	-
2023	-	-	-	-
2022	-	-	-	-

Portafoglio 31/08/2026

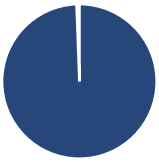

Asset Allocation %	Netta
Azioni	100,55
Obbligazioni	0,00
Liquidità	-0,57
Altro	0,02

Style Box Azionaria

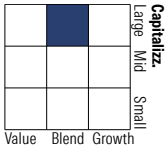

Mkt Cap %	Fondo
Giant	94,04
Large	5,87
Medium	0,08
Small	0,00
Micro	0,00

Capitalizzazione media di mercato	Fondo
Ave Mkt Cap EUR	167.804,07

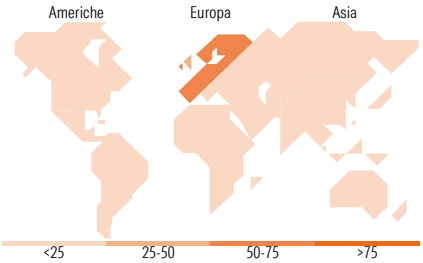

Titoli principali

Nome	Settore	%
ASML Holding NV		8,47
HSBC Holdings PLC		4,62
Roche Holding AG Ordinary...		3,97
Novartis AG Registered Shares		3,62
Shell PLC		3,27
Nestle SA		3,25
Siemens AG		3,19
AstraZeneca PLC		3,18
SAP SE		3,00
Banco Santander SA		2,72
% Primi 10 Titoli sul Patrimonio		39,27
Numero Complessivo di Titoli Azionari		51
Numero Complessivo di Titoli Obbligazionari		0

Distribuzione Settoriale %	Fondo
Ciclico	**32,51**
Materie Prime	3,10
Beni di Consumo Ciclici	3,36
Finanza	26,05
Immobiliare	0,01
Sensibile	**39,60**
Telecomunicazioni	2,50
Energia	6,95
Beni Industriali	17,64
Tecnologia	12,51
Difensivo	**27,88**
Beni Difensivi	7,94
Salute	15,96
Servizi di Pubblica Utilità	3,98

Ripartizione Geografica %	Fondo
America	**1,03**
Stati Uniti	1,03
Canada	0,00
America Latina e Centrale	0,00
Europa	**98,96**
Regno Unito	25,52
Europa Occidentale - Euro	53,50
Europa Occidentale - Non Euro	19,95
Europa dell'Est	0,00
Africa	0,00
Medio Oriente	0,00
Asia	**0,01**
Giappone	0,00
Australasia	0,00
Asia - Paesi Sviluppati	0,01
Asia - Emergente	0,00

Anagrafica

Società di Gestione	Eurizon Capital SGR SpA - Luxembourg Branch
Telefono	352494930303
Web	www.eurizoncapital.lu
Data di Partenza	13/11/2025
Nome del Gestore	-
Data Inizio Gestione	-
NAV (19/11/2026)	EUR 11,14
Patrimonio Classe (Mln) (19/11/2026)	411,57 EUR
Domicilio	LUSSEMBURGO
Valuta del Fondo	EUR
UCITS	Si
Inc/Acc	Acc
ISIN	LU3134597726
Investimento Min. Ingresso	3.000.000 EUR
Investimento Min. Successivo	-
T.E.R.	0,26%
Spese correnti	-
Commissione di incentivo	-

See disclosures for more details

© 2026 Morningstar Italia. Tutti i diritti sono riservati. Le informazioni qui contenute: (1) sono proprietà di Morningstar, (2) non possono essere copiate, (3) non costituiscono consiglio di investimento; (4) sono fornite con scopi informativi; (5) sono ritenute attendibili da Morningstar che, pertanto, ne garantisce il maggior grado di accuratezza e completezza possibile, fatto salvo il caso in cui queste Le siano state fornite in modo errato e/o non completo dalle relative società prodotto; (6) sono estratte dai dati del fondo disponibili e riferiti a date temporali diverse. Morningstar non è responsabile per qualunque danno o perdita derivante da qualunque uso delle informazioni e chi visiona tali informazioni sarà responsabile dell'uso che andrà a farne. Non vi è naturalmente garanzia alcuna che i risultati del passato trovino un riscontro nel futuro.

YIS MSCI EUROPE 50 Z EUR Acc

Patrimonio Netto (Mln)	437,00 EUR
(31/08/2026)	

See disclosures for more details

© 2026 Morningstar Italia. Tutti i diritti sono riservati. Le informazioni qui contenute: (1) sono proprietà di Morningstar, (2) non possono essere copiate, (3) non costituiscono consiglio di investimento; (4) sono fornite con scopi informativi; (5) sono ritenute attendibili da Morningstar che, pertanto, ne garantisce il maggior grado di accuratezza e completezza possibile, fatto salvo il caso in cui queste Le siano state fornite in modo errato e/o non completo dalle relative società prodotto; (6) sono estratte dai dati del fondo disponibili e riferiti a date temporali diverse. Morningstar non è responsabile per qualunque danno o perdita derivante da qualunque uso delle informazioni e chi visiona tali informazioni sarà responsabile dell'uso che andrà a farne. Non vi è naturalmente garanzia alcuna che i risultati del passato trovino un riscontro nel futuro.