

# UBS (Lux) Key Selection SICAV - Global Equities (USD) (EUR) I-A1-acc

## Categoria Morningstar™

Azionari Internazionali Large Cap Blend

## Benchmark Morningstar

Morningstar Global Target Market

Exposure NR USD

Usato nel Report

## Benchmark Dichiarato

MSCI World NR EUR

## Morningstar Rating™

Senza rating

### Obiettivo d'Investimento Dichiarato

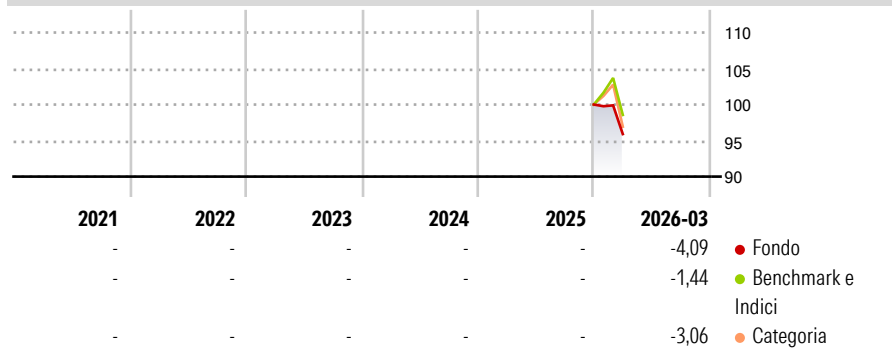
Fondo azionario gestito attivamente basato su un'interessante selezione attiva dei titoli. Portafoglio azionario diversificato (100-150 titoli) che investe su scala mondiale in aziende selezionate, soprattutto large cap. Diversificazione settoriale che consente un'ampia copertura del mercato globale. Rigorosa filosofia d'investimento e analisi fondamentale all'avanguardia integrata a livello globale.

### Misure di Rischio

3Y Alpha	-	3Y Sharpe Ratio	-
3Y Beta	-	3Y Std Dev	-
3Y R-Squared	-	3Y Risk	-
3Y Info Ratio	-	5Y Risk	-
3Y Tracking Error	-	10Y Risk	-

Basati su Morningstar Global Target Market Exposure NR USD (dove applicabile)

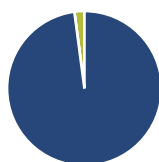
### Rendimenti



Rend. Cumulati %	Fondo	Bmk	Cat	Rendimenti Trimestrali %	Q1	Q2	Q3	Q4
3-Mesi	2,52	4,02	2,24	2026	-4,09	-	-	-
6-Mesi	-	-	-	2025	-	-	-	-
1-Anno	-	-	-	2024	-	-	-	-
3-Anni Ann.ti	-	-	-	2023	-	-	-	-
5-Anni Ann.ti	-	-	-	2022	-	-	-	-
10-Anni Ann.ti	-	-	-					

Rendimenti aggiornati al 28/04/2026

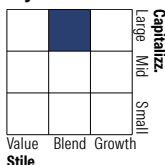
### Portafoglio 31/03/2026



#### Asset Allocation %

Azioni	97,92
Obbligazioni	0,00
Liquidità	2,08
Altro	0,00

#### Style Box Azionaria

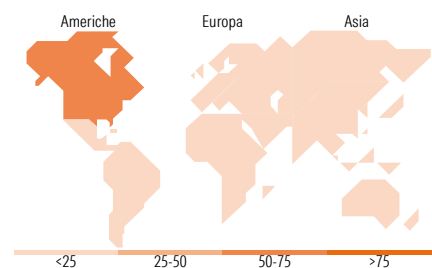


#### Mkt Cap %

Fondo	39,72
Giant	30,84
Large	20,57
Medium	8,87
Small	0,00
Micro	0,00

#### Capitalizzazione media di mercato

Ave Mkt Cap USD	133.349,70
-----------------	------------



### Titoli principali

Nome	Settore	%
Microsoft Corp	Software	4,13
NVIDIA Corp	Software	4,10
Amazon.com Inc	Software	3,95
Alphabet Inc Class A	Software	3,46
Broadcom Inc	Software	2,89
Meta Platforms Inc Class A	Software	2,67
AIB Group PLC	Software	2,15
Occidental Petroleum Corp	Oil & Gas	2,09
Apple Inc	Software	1,99
Banco Bilbao Vizcaya...	Banking	1,98
% Primi 10 Titoli sul Patrimonio		29,41
Numero Complessivo di Titoli Azionari		67
Numero Complessivo di Titoli Obbligazionari		0

### Distribuzione Settoriale %

Settore	Fondo
<b>Ciclico</b>	<b>29,92</b>
Materie Prime	4,68
Beni di Consumo Ciclici	11,36
Finanza	13,88
Immobiliare	-
<b>Sensibile</b>	<b>49,60</b>
Telecomunicazioni	8,27
Energia	6,44
Beni Industriali	8,91
Tecnologia	25,98
<b>Difensivo</b>	<b>20,48</b>
Beni Difensivi	3,37
Salute	15,30
Servizi di Pubblica Utilità	1,81

### Ripartizione Geografica %

Regione	Fondo
<b>America</b>	<b>70,94</b>
Stati Uniti	68,81
Canada	1,55
America Latina e Centrale	0,58
<b>Europa</b>	<b>22,49</b>
Regno Unito	6,06
Europa Occidentale - Euro	12,05
Europa Occidentale - Non Euro	4,38
Europa dell'Est	0,00
Africa	0,00
Medio Oriente	0,00
<b>Asia</b>	<b>6,58</b>
Giappone	6,58
Australasia	0,00
Asia - Paesi Sviluppati	0,00
Asia - Emergente	0,00

### Anagrafica

Società di Gestione	UBS Asset Management (Europe) S.A.	Patrimonio Classe (Mln)	5,10 EUR	Investimento Min. Ingresso	-
Telefono	+352 4 36 16 11	(28/04/2026)		Investimento Min. Successivo	-
Web	www.credit-suisse.com	Domicilio	LUSSEMBURGO	T.E.R.	-
Data di Partenza	11/12/2025	Valuta del Fondo	EUR	Spese correnti	-
Nome del Gestore	Scott Wilkin	UCITS	Si	Commissione di incentivo	-
Data Inizio Gestione	01/09/2016	Inc/Acc	Acc		
NAV (28/04/2026)	EUR 102,33	ISIN	LU3192973082		

# UBS (Lux) Key Selection SICAV - Global Equities (USD) (EUR) I-A1-acc

Patrimonio Netto (Mln) 133,80 USD

(31/03/2026)