

Anima Sviluppo Italia 2030 A

Categoria Morningstar™

Bilanciati Altro

Benchmark Morningstar

Not Categorized
Usato nel Report

Benchmark Dichiarato

Not Benchmarked

Morningstar Rating™

Senza rating

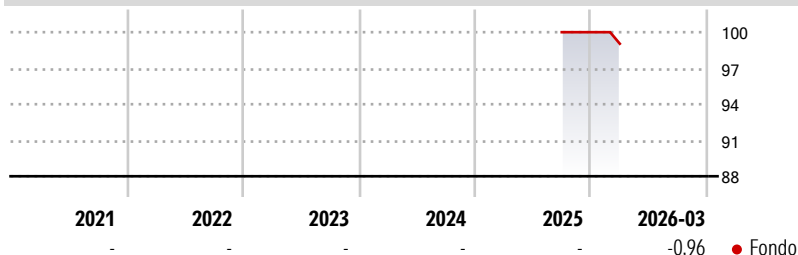
Obiettivo d'Investimento Dichiarato

Investimento almeno pari al 70% del valore complessivo netto in strumenti finanziari di natura azionaria e/o di natura obbligazionaria. Il Fondo può investire, sia in obbligazioni, obbligazioni convertibili e/o cum warrant e /o strumenti monetari sia in parti di OICR aperti specializzati nell'investimento in strumenti finanziari aventi caratteristiche analoghe nonché in parti di OICR aperti flessibili obbligazionari. Gli investimenti in strumenti finanziari di natura azionaria, inclusi gli OICR aperti specializzati nell'investimento in strumenti finanziari aventi caratteristiche analoghe nonché in parti di OICR aperti flessibili obbligazionari, possono essere effettuati per un controvalore non superiore al 60% del valore complessivo netto...

Misure di Rischio

3Y Alpha	-	3Y Sharpe Ratio	-
3Y Beta	-	3Y Std Dev	-
3Y R-Squared	-	3Y Risk	-
3Y Info Ratio	-	5Y Risk	-
3Y Tracking Error	-	10Y Risk	-

Rendimenti



Rend. Cumulati %

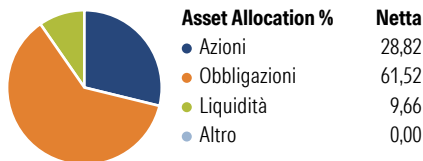
Periodo	Fondo
3-Mesi	2,27
6-Mesi	2,27
1-Anno	-
3-Anni Ann.ti	-
5-Anni Ann.ti	-
10-Anni Ann.ti	-

Rendimenti aggiornati al 10/04/2026

Rendimenti

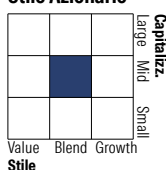
Periodo	Q1	Q2	Q3	Q4
2026	-0,96	-	-	-
2025	-	-	-	0,00
2024	-	-	-	-
2023	-	-	-	-
2022	-	-	-	-

Portafoglio 28/02/2026

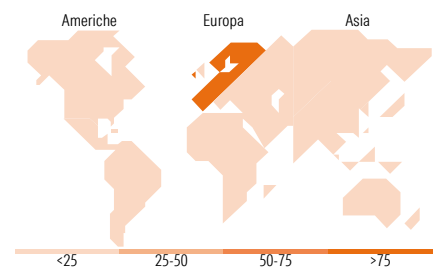


Morningstar Style Box®

Stile Azionario



Reddito Fisso



Titoli principali

Nome	Settore	%
FincoBank SpA	🏦	3,50
Poste Italiane S.p.A.	—	2,65
Autostrade per l'Italia S.p.A.	—	2,42
Banco di Desio e della...	—	2,26
Banca Mediolanum SpA	—	2,26
Italgas Reti S.p.A.	—	2,01
Acea S.p.A.	—	1,96
A2A SpA	🏠	1,81
Danieli & C. Officine...	⚙️	1,73
Lottomatica Group SpA	🎰	1,69
% Primi 10 Titoli sul Patrimonio		22,29
Numero Complessivo di Titoli Azionari		60
Numero Complessivo di Titoli Obbligazionari		53

Distribuzione Settoriale %

Settore	Fondo
🔄 Ciclico	45,30
📈 Sensibile	29,23
🛡️ Difensivo	25,47

Fixed Income Sector Weightings %

Settore	Fondo
🏛️ Governativo	18,36
⚙️ Societario	74,36
🏠 Cartolarizzazioni	0,00
🏢 Enti Locali	0,00
🏠 Liquidità ed equivalenti	7,28
📄 Derivati	0,00

Ripartizione Geografica %

Regione	Fondo
America	4,37
Stati Uniti	4,37
Canada	0,00
America Latina e Centrale	0,00
Europa	94,45
Regno Unito	0,00
Europa Occidentale - Euro	94,45
Europa Occidentale - Non Euro	0,00
Europa dell'Est	0,00
Africa	0,00
Medio Oriente	0,00
Asia	1,17
Giappone	0,00
Australasia	0,00
Asia - Paesi Sviluppati	1,17
Asia - Emergente	0,00

Anagrafica

Società di Gestione	Anima Sgr S.p.A	Patrimonio Classe (Mln)	-	Investimento Min. Ingresso	500 EUR
Telefono	+39 2 771201	Domicilio	ITALIA	Investimento Min. Successivo	500 EUR
Web	www.animasgr.it	Valuta del Fondo	EUR	T.E.R.	-
Data di Partenza	26/09/2025	UCITS	Si	Spese correnti	-
Nome del Gestore	-	Inc/Acc	Acc	Commissione di incentivo	15,00%
Data Inizio Gestione	30/09/2025	ISIN	IT0005658791		
NAV (10/04/2026)	EUR 10,23				

Anima Sviluppo Italia 2030 A

Patrimonio Netto (Mln)

133,52 EUR

(28/02/2026)