

LUX IM Blackrock European Equities E3X

Categoria Morningstar™

Azionari Europa Large Cap Growth

Benchmark Morningstar

Morningstar Developed Europe Growth

Target Market Exposure NR EUR

Usato nel Report

Benchmark Dichiarato

N/A

Morningstar Rating™

Senza rating

Obiettivo d'Investimento Dichiarato

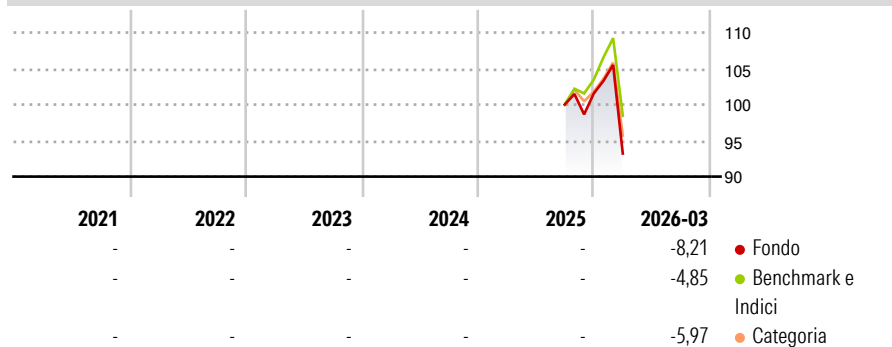
The Sub-fund is a feeder structure following Art. 77 of the UCI Law. It invests at least 85% of its net assets in shares of BlackRock Global Funds – European Fund (the "Master UCITS"). The Master UCITS seeks to maximise total return. The Master UCITS invests at least 70% of its total assets in the equity securities of companies domiciled in, or exercising the predominant part of their economic activity in, Europe. The term Europe refers to all European countries including the United Kingdom, Eastern Europe and the former Soviet Union countries. The Master UCITS' exposure to contingent convertible bonds is limited to 5% of its total assets.

Misure di Rischio

3Y Alpha	-	3Y Sharpe Ratio	-
3Y Beta	-	3Y Std Dev	-
3Y R-Squared	-	3Y Risk	-
3Y Info Ratio	-	5Y Risk	-
3Y Tracking Error	-	10Y Risk	-

Basati su Morningstar Developed Europe Growth Target Market Exposure NR EUR (dove applicabile)


Rendimenti



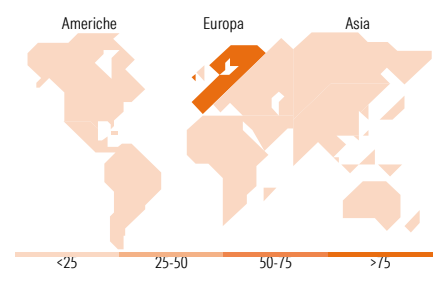
Rend. Cumulati %	Fondo	Bmk	Cat	Rendimenti Trimestrali %	Q1	Q2	Q3	Q4
3-Mesi	-3,54	-1,63	-2,21	2026	-8,21	-	-	-
6-Mesi	2,06	4,84	1,77	2025	-	-	-	1,54
1-Anno	-	-	-	2024	-	-	-	-
3-Anni Ann.ti	-	-	-	2023	-	-	-	-
5-Anni Ann.ti	-	-	-	2022	-	-	-	-
10-Anni Ann.ti	-	-	-					

Rendimenti aggiornati al 14/04/2026

Portafoglio 31/03/2026



Style Box Azionaria	Mkt Cap %	Fondo
Capitaliz. Large	Giant	43,21
Mid	Large	43,04
Small	Medium	13,75
Value	Small	0,00
Blend	Micro	0,00
Growth		
Stile		
	Capitalizzazione media di mercato	Fondo
	Ave Mkt Cap EUR	54.233,8
		7



Titoli principali		
Nome	Settore	%
ASML Holding NV	📄	5,84
Blk Ics Eur As Liq...	—	5,07
Safran SA	⚙️	3,89
UniCredit SpA	🏦	3,68
Lloyds Banking Group PLC	🏦	3,32
MTU Aero Engines AG	⚙️	3,26
Rolls-Royce Holdings PLC	⚙️	3,17
AIB Group PLC	🏦	3,01
Siemens Energy AG Ordinary...	⚙️	2,96
Air Liquide SA	🏭	2,93
% Primi 10 Titoli sul Patrimonio		37,12
Numero Complessivo di Titoli Azionari		0
Numero Complessivo di Titoli Obbligazionari		0

Distribuzione Settoriale %	Fondo
Ciclico	37,98
🏭 Materie Prime	7,90
🛒 Beni di Consumo Ciclici	8,22
🏦 Finanza	21,86
🏠 Immobiliare	-
Sensibile	52,95
📞 Telecomunicazioni	1,46
⚡ Energia	-
⚙️ Beni Industriali	39,01
💻 Tecnologia	12,48
Difensivo	9,07
🏢 Beni Difensivi	-
🏥 Salute	7,62
💡 Servizi di Pubblica Utilità	1,44

Ripartizione Geografica %	Fondo
America	2,81
Stati Uniti	2,81
Canada	0,00
America Latina e Centrale	0,00
Europa	97,19
Regno Unito	15,29
Europa Occidentale - Euro	59,83
Europa Occidentale - Non Euro	22,07
Europa dell'Est	0,00
Africa	0,00
Medio Oriente	0,00
Asia	0,00
Giappone	0,00
Australasia	0,00
Asia - Paesi Sviluppati	0,00
Asia - Emergente	0,00

Anagrafica

Società di Gestione	BG Fund Management Luxembourg S.A.	Patrimonio Classe (Mln)	5,80 EUR	Investimento Min. Ingresso	-
Telefono	-	Domicilio	LUSSEMBURGO	Investimento Min. Successivo	-
Web	-	Valuta del Fondo	EUR	T.E.R.	-
Data di Partenza	22/09/2025	UCITS	Si	Spese correnti	-
Nome del Gestore	-	Inc/Acc	Acc	Commissione di incentivo	-
Data Inizio Gestione	-	ISIN	LU3124375976		
NAV (14/04/2026)	EUR 105,55				

LUX IM Blackrock European Equities E3X

Patrimonio Netto (Mln)

61,15 EUR

(31/03/2026)