

# Raiffeisen PAC Obiettivo Attivo 70 (R) VTA

## Categoria Morningstar™

Bilanciati Moderati EUR

## Benchmark Morningstar

Morningstar Euro Moderate Global Target

Allocation NR EUR

Usato nel Report

## Benchmark Dichiarato

Not Benchmarked

## Morningstar Rating™

Senza rating

### Obiettivo d'Investimento Dichiarato

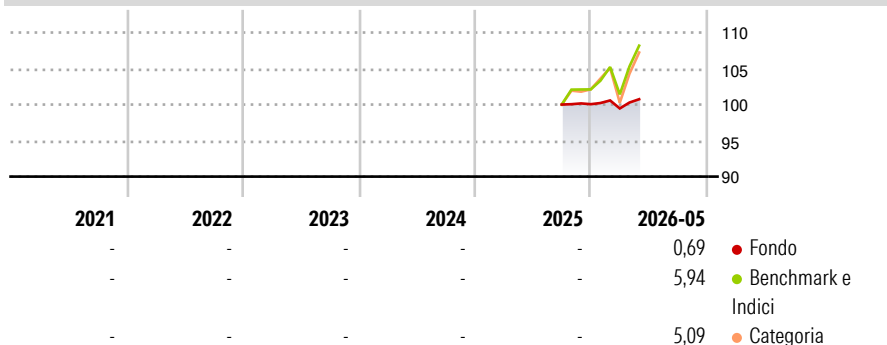
Raiffeisen PAC Obiettivo Attivo 70 investa al least 51% of the fund assets in securities and/or money market instruments and/or units in other investment funds, whereby at the time of the fund's launch, the fund invests especially in bonds, bond funds, money market instruments, money market funds and/or sight deposits or deposits at notice. It pursues the investment policy of gradual reallocation into equity funds and, where appropriate, in equities or equity-equivalent securities with a target investment share of roughly 70% of the fund assets. The bonds and money market instruments featured in the fund may be issued by sovereigns, supranational issuers and/or companies, etc. The fund may invest more than 35% of the fund assets in...

### Misure di Rischio

|                   |   |                 |   |
|-------------------|---|-----------------|---|
| 3Y Alpha          | - | 3Y Sharpe Ratio | - |
| 3Y Beta           | - | 3Y Std Dev      | - |
| 3Y R-Squared      | - | 3Y Risk         | - |
| 3Y Info Ratio     | - | 5Y Risk         | - |
| 3Y Tracking Error | - | 10Y Risk        | - |

Basati su Morningstar Euro Moderate Global Target Allocation NR EUR (dove applicabile)


### Rendimenti



| Rend. Cumulati % | Fondo | Bmk  | Cat  | Rendimenti Trimestrali % | Q1    | Q2 | Q3 | Q4   |
|------------------|-------|------|------|--------------------------|-------|----|----|------|
| 3-Mesi           | 0,90  | 6,05 | 5,95 | 2026                     | -0,59 | -  | -  | -    |
| 6-Mesi           | 1,03  | 7,32 | 6,60 | 2025                     | -     | -  | -  | 0,05 |
| 1-Anno           | -     | -    | -    | 2024                     | -     | -  | -  | -    |
| 3-Anni Ann.ti    | -     | -    | -    | 2023                     | -     | -  | -  | -    |
| 5-Anni Ann.ti    | -     | -    | -    | 2022                     | -     | -  | -  | -    |
| 10-Anni Ann.ti   | -     | -    | -    |                          |       |    |    |      |

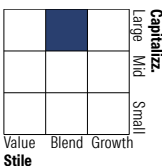
Rendimenti aggiornati al 19/06/2026

### Portafoglio 30/04/2026

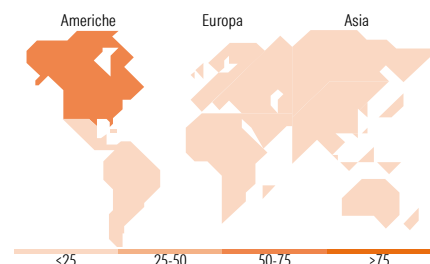
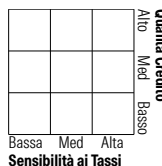


### Morningstar Style Box®

#### Stile Azionario



#### Reddito Fisso



### Titoli principali

| Nome  | Settore | %     |
|---|---------|-------|
| Raiffeisen-Nachhaltigkeitsf...              | -       | 17,94 |
| Raiffeisen-ESG-Euro-Rendite...              | -       | 17,88 |
| Raiffeisen Sustainable Bonds...             | -       | 17,82 |
| Amundi Euro Liquid Shrt Trm...              | -       | 17,80 |
| BNP Paribas InstiCash € 1D...               | -       | 11,07 |
| R 289-Fonds T                               | -       | 6,11  |
| R-Ratio-GlobalAktien (RZ) T                 | -       | 2,50  |
| Raiffeisen-GlobalDividend-E...              | -       | 2,43  |
| Raiffeisen Sustainable...                   | -       | 1,51  |
| Italy (Republic Of) 1.6%                    | -       | 0,51  |
| % Primi 10 Titoli sul Patrimonio            |         | 95,57 |
| Numero Complessivo di Titoli Azionari       |         | 0     |
| Numero Complessivo di Titoli Obbligazionari |         | 1     |

### Distribuzione Settoriale %

| Fondo     | %     |
|-----------|-------|
| Ciclico   | 33,17 |
| Sensibile | 47,50 |
| Difensivo | 19,33 |

### Fixed Income Sector Weightings %

| Fondo                    | %     |
|--------------------------|-------|
| Governativo              | 33,30 |
| Societario               | 27,40 |
| Cartolarizzazioni        | 2,41  |
| Enti Locali              | 0,00  |
| Liquidità ed equivalenti | 36,87 |
| Derivati                 | 0,02  |

### Ripartizione Geografica %

| Fondo                         | %            |
|-------------------------------|--------------|
| <b>America</b>                | <b>61,12</b> |
| Stati Uniti                   | 58,44        |
| Canada                        | 2,63         |
| America Latina e Centrale     | 0,05         |
| <b>Europa</b>                 | <b>22,68</b> |
| Regno Unito                   | 4,29         |
| Europa Occidentale - Euro     | 13,10        |
| Europa Occidentale - Non Euro | 5,20         |
| Europa dell'Est               | 0,00         |
| Africa                        | 0,00         |
| Medio Oriente                 | 0,09         |
| <b>Asia</b>                   | <b>16,20</b> |
| Giappone                      | 7,34         |
| Australasia                   | 1,45         |
| Asia - Paesi Sviluppati       | 3,31         |
| Asia - Emergente              | 4,11         |

### Anagrafica

|                      |   |                         |              |                              |           |
|----------------------|---|-------------------------|--------------|------------------------------|-----------|
| Società di Gestione  | Raiffeisen Kapitalanlage-Gesellschaft m.b.H | Patrimonio Classe (Mln) | 19,51 EUR    | Investimento Min. Ingresso   | 1.000 EUR |
| Telefono             | -   | Domicilio               | AUSTRIA      | Investimento Min. Successivo | -         |
| Web                  | -   | Valuta del Fondo        | EUR          | T.E.R.                       | -         |
| Data di Partenza     | 22/09/2025                                  | UCITS                   | Si           | Spese correnti               | -         |
| Nome del Gestore     | -   | Inc/Acc                 | Acc          | Commissione di incentivo     | -         |
| Data Inizio Gestione | -   | ISIN                    | AT0000A3NK78 |                              |           |

See disclosures for more details

© 2026 Morningstar Italia. Tutti i diritti sono riservati. Le informazioni qui contenute: (1) sono proprietà di Morningstar, (2) non possono essere copiate, (3) non costituiscono consiglio di investimento; (4) sono fornite con scopi informativi; (5) sono ritenute attendibili da Morningstar che, pertanto, ne garantisce il maggior grado di accuratezza e completezza possibile, fatto salvo il caso in cui queste Le siano state fornite in modo errato e/o non completo dalle relative società prodotte; (6) sono estratte dai dati del fondo disponibili e riferiti a date temporali diverse. Morningstar non è responsabile per qualunque danno o perdita derivante da qualunque uso delle informazioni e chi visiona tali informazioni sarà responsabile dell'uso che andrà a farne. Non vi è naturalmente garanzia alcuna che i risultati del passato trovino un riscontro nel futuro.

# Raiffeisen PAC Obiettivo Attivo 70 (R) VTA

---

|   |            |
|---|------------|
| NAV <small>(19/06/2026)</small>                       | EUR 100,93 |
| Patrimonio Netto (Mln)<br><small>(30/04/2026)</small> | 195,25 EUR |