

LO Selection - The Balanced (USD) NA AUD

Categoria Morningstar™

Bilanciati Moderati USD

Benchmark Morningstar

Morningstar EAA USD Mod Target

Allocation NR USD

Usato nel Report

Benchmark Dichiarato

Not Benchmarked

Morningstar Rating™

Senza rating

Obiettivo d'Investimento Dichiarato

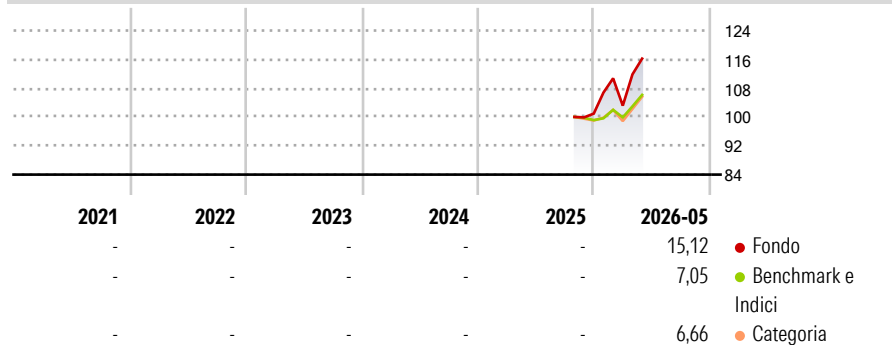
The Sub-Fund is actively managed. The Sub-Fund is not managed in reference to a benchmark. The objective of the Sub-Fund is to achieve capital appreciation over the long term by investing worldwide - either directly or via units of UCITS or UCIs - in a diversified portfolio consisting of (i) fixed-rate and floating rate debt securities, including convertible bonds, (ii) equity and equity equivalent securities, (iii) financial derivative instruments, (iv) currencies and (v) Cash and Cash Equivalents.

Misure di Rischio

3Y Alpha	-	3Y Sharpe Ratio	-
3Y Beta	-	3Y Std Dev	-
3Y R-Squared	-	3Y Risk	-
3Y Info Ratio	-	5Y Risk	-
3Y Tracking Error	-	10Y Risk	-

Basati su Morningstar EAA USD Mod Target Allocation NR USD (dove applicabile)

Rendimenti



Rend. Cumulati %


	Fondo	Bmk	Cat
3-Mesi	7,11	8,32	8,29
6-Mesi	10,98	8,62	9,01
1-Anno	-	-	-
3-Anni Ann.ti	-	-	-
5-Anni Ann.ti	-	-	-
10-Anni Ann.ti	-	-	-

Rendimenti aggiornati al 25/06/2026

Rendimenti

	Q1	Q2	Q3	Q4
Trimestrali %				
2026	2,19	-	-	-
2025	-	-	-	-
2024	-	-	-	-
2023	-	-	-	-
2022	-	-	-	-

Portafoglio 30/04/2026

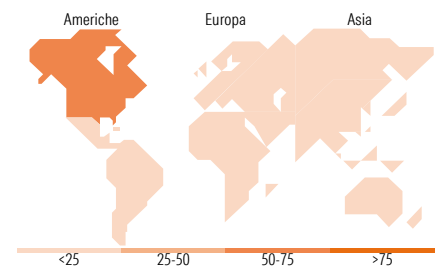


Morningstar Style Box®

Stile Azionario



Reddito Fisso



Titoli principali

Nome	Settore	%
Amundi Physical Gold ETC C	-	4,69
NVIDIA Corp		2,40
Alphabet Inc Class A		1,88
Apple Inc		1,85
iShares Edge MSCI USA Val...	-	1,81
iShares Edge MSCI EM Val Fac...	-	1,74
UBS Core MSCI Japan UCITS...	-	1,74
Vanguard Em Mkts Stk Idx \$ Acc	-	1,66
Microsoft Corp		1,46
Amundi IS MSCI Emerg Mkts...	-	1,39
% Primi 10 Titoli sul Patrimonio		20,62
Numero Complessivo di Titoli Azionari		1.460
Numero Complessivo di Titoli Obbligazionari		2.005

Distribuzione Settoriale %

	Fondo
Ciclico	28,12
Sensibile	55,72
Difensivo	16,17

Fixed Income Sector Weightings %

	Fondo
Governativo	10,31
Societario	30,91
Cartolarizzazioni	0,00
Enti Locali	0,00
Liquidità ed equivalenti	59,82
Derivati	-1,04

Ripartizione Geografica %

	Fondo
America	58,79
Stati Uniti	56,86
Canada	0,62
America Latina e Centrale	1,31
Europa	20,30
Regno Unito	1,06
Europa Occidentale - Euro	13,15
Europa Occidentale - Non Euro	4,74
Europa dell'Est	0,38
Africa	0,34
Medio Oriente	0,63
Asia	20,91
Giappone	7,19
Australasia	0,09
Asia - Paesi Sviluppati	6,81
Asia - Emergente	6,82

Anagrafica

Società di Gestione	Lombard Odier Funds (Europe) SA	Patrimonio Classe (Mln)	2,71 AUD	Investimento Min. Ingresso	1.000.000 USD
Telefono	00352 27 78 5000	Domicilio	LUSSEMBURGO	Investimento Min. Successivo	1 USD
Web	www.loim.com	Valuta del Fondo	AUD	T.E.R.	-
Data di Partenza	15/10/2025	UCITS	Si	Spese correnti	-
Nome del Gestore	Paul Bésanger	Inc/Acc	Acc	Commissione di incentivo	-
Data Inizio Gestione	01/12/2015	ISIN	LU3200743048		
NAV (25/06/2026)	AUD 106,07				
Patrimonio Netto (Mln)	391,37 USD				

(30/04/2026)

[See disclosures for more details](#)

© 2026 Morningstar Italia. Tutti i diritti sono riservati. Le informazioni qui contenute: (1) sono proprietà di Morningstar, (2) non possono essere copiate, (3) non costituiscono consiglio di investimento; (4) sono fornite con scopi informativi; (5) sono ritenute attendibili da Morningstar che, pertanto, ne garantisce il maggior grado di accuratezza e completezza possibile, fatto salvo il caso in cui queste Le siano state fornite in modo errato e/o non completo dalle relative società produttrici; (6) sono estratte dai dati del fondo disponibili e riferiti a date temporali diverse. Morningstar non è responsabile per qualunque danno o perdita derivante da qualunque uso delle informazioni e chi visiona tali informazioni sarà responsabile dell'uso che andrà a farne. Non vi è naturalmente garanzia alcuna che i risultati del passato trovino un riscontro nel futuro.