

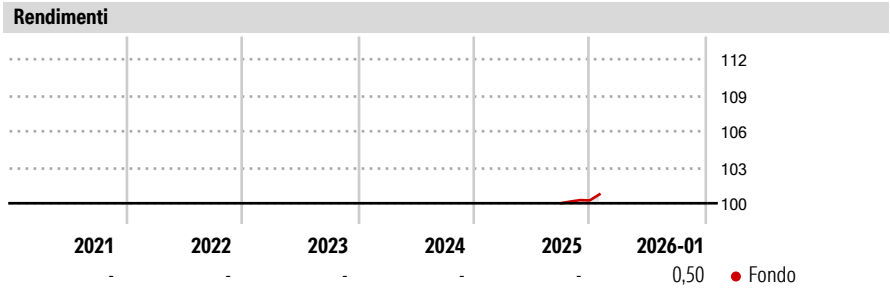
Eurizon Soluzione Protetta Riserva - Edizione 4-2025

<b>Categoria Morningstar™</b>	<b>Benchmark Morningstar</b>	<b>Benchmark Dichiarato</b>	<b>Morningstar Rating™</b>
Fondi a Capitale Protetto	Not Categorized Usato nel Report	Not Benchmarked	Senza rating

**Obiettivo d'Investimento Dichiarato**

Tipologia di strumenti finanziari<sup>2</sup> e valuta di denominazione: strumenti finanziari di natura azionaria, obbligazionaria e/o monetaria. Gli investimenti in strumenti finanziari di natura azionaria non possono comunque superare il 30% del totale delle attività del Fondo. Investimento residuale in depositi bancari denominati in qualsiasi valuta. Il patrimonio del Fondo può essere investito in misura superiore al 35% delle sue attività in strumenti finanziari emessi o garantiti dagli Stati di Italia, Francia o Germania ovvero da organismi internazionali di carattere pubblico di cui fanno parte uno o più Stati membri dell'UE, a condizione che il Fondo detenga strumenti finanziari di almeno sei emissioni differenti e che il valore di ciascuna...


Misure di Rischio			
3Y Alpha	-	3Y Sharpe Ratio	-
3Y Beta	-	3Y Std Dev	-
3Y R-Squared	-	3Y Risk	-
3Y Info Ratio	-	5Y Risk	-
3Y Tracking Error	-	10Y Risk	-



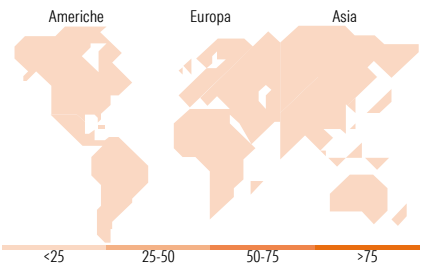
Rend. Cumulati %	Fondo	Rendimenti Trimestrali %	Q1	Q2	Q3	Q4
3-Mesi	0,80	2026	-	-	-	-
6-Mesi	-	2025	-	-	-	0,24
1-Anno	-	2024	-	-	-	-
3-Anni Ann.ti	-	2023	-	-	-	-
5-Anni Ann.ti	-	2022	-	-	-	-
10-Anni Ann.ti	-					

Rendimenti aggiornati al 10/02/2026

Portafoglio 31/12/2025



Fixed Income Style Box™		Fondo
Duration Effettiva		-
Maturity effettiva		-
Qualità Credito Media		-
Qualità Credito	Alto Med Basso	
Sensibilità ai Tassi	Bassa Med Alta	



Titoli principali		
Nome	Settore	%
Italy (Republic Of)	—	22,49
Italy (Republic Of)	—	17,75
Italy (Republic Of)	—	16,07
Sep27 Mxerclne C @ 2529.45	—	8,70
Epsilon Obblgn 2027-Eur	—	4,27
Epsilon Obbligazioni 2028	—	4,27
Italy (Republic Of)	—	2,57
Italy (Republic Of)	—	2,56
Italy (Republic Of)	—	2,56
Spain (Kingdom of)	—	1,94
% Primi 10 Titoli sul Patrimonio		83,18
Numero Complessivo di Titoli Azionari		0
Numero Complessivo di Titoli Obbligazionari		54

Fixed Income Sector Weightings %		Fondo
Governativo		87,45
Societario		15,19
Cartolarizzazioni		4,21
Enti Locali		0,00
Liquidità ed equivalenti		-6,85
Derivati		0,00
Coupon Range %		Fondo
0 coupon		1,77
Da 0 a 4 cedole		95,89
Da 4 a 6 cedole		1,78
Da 6 a 8 cedole		0,56
Da 8 a 10 cedole		0,00
Da 10 a 12 cedole		0,00
Oltre 12 cedole		0,00

Ripartizione Geografica %		Fondo
<b>America</b>		<b>0,00</b>
Stati Uniti		-
Canada		-
America Latina e Centrale		-
<b>Europa</b>		<b>0,00</b>
Regno Unito		-
Europa Occidentale - Euro		-
Europa Occidentale - Non Euro		-
Europa dell'Est		-
Africa		-
Medio Oriente		-
<b>Asia</b>		<b>0,00</b>
Giappone		-
Australasia		-
Asia - Paesi Sviluppati		-
Asia - Emergente		-

Anagrafica					
Società di Gestione	Eurizon Capital SGR SpA	Patrimonio Classe (Mln)	-	Investimento Min. Ingresso	500 EUR
Telefono	+39 2 88101	Domicilio	ITALIA	Investimento Min. Successivo	500 EUR
Web	www.eurizoncapital.it	Valuta del Fondo	EUR	T.E.R.	-
Data di Partenza	23/09/2025	UCITS	Si	Spese correnti	-
Nome del Gestore	-	Inc/Acc	Acc	Commissione di incentivo	-
Data Inizio Gestione	-	ISIN	IT0005666307		
NAV (10/02/2026)	EUR 5,05				

# Eurizon Soluzione Protetta Riserva - Edizione 4-2025

Patrimonio Netto (Mln)	632,53 EUR
(31/12/2025)	