

Eurizon Step to Emerging Markets Top Brands

Categoria Morningstar™

Bilanciati Altro

Benchmark Morningstar

Not Categorized
Usato nel Report

Benchmark Dichiarato

Not Benchmarked

Morningstar Rating™

Senza rating

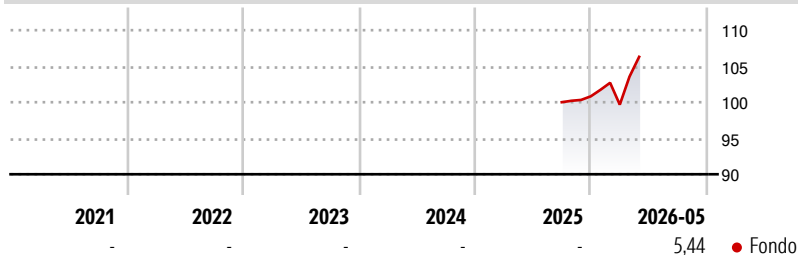
Obiettivo d'Investimento Dichiarato

Tipologia di strumenti finanziari² e valuta di denominazione: strumenti finanziari di natura obbligazionaria, monetaria ed azionaria. Con riferimento all'esposizione obbligazionaria/monetaria, gli investimenti sono effettuati principalmente in strumenti finanziari di emittenti governativi, organismi sovranazionali/agenzie. Gli investimenti in strumenti finanziari di natura obbligazionaria e/o monetaria di emittenti societari non possono superare il 30% del totale delle attività del Fondo. Con riferimento all'esposizione azionaria, non è previsto l'investimento in strumenti finanziari di natura azionaria durante il "Periodo di Sottoscrizione" del Fondo. Nel primo e nel secondo anno del ciclo di investimento, è previsto un accrescimento...

Misure di Rischio

3Y Alpha	-	3Y Sharpe Ratio	-
3Y Beta	-	3Y Std Dev	-
3Y R-Squared	-	3Y Risk	-
3Y Info Ratio	-	5Y Risk	-
3Y Tracking Error	-	10Y Risk	-

Rendimenti



Rend. Cumulati %


	Fondo
3-Mesi	6,27
6-Mesi	6,78
1-Anno	-
3-Anni Ann.ti	-
5-Anni Ann.ti	-
10-Anni Ann.ti	-

Rendimenti aggiornati al 25/06/2026

Rendimenti

	Q1	Q2	Q3	Q4
Trimestrali %				
2026	-1,15	-	-	-
2025	-	-	-	0,82
2024	-	-	-	-
2023	-	-	-	-
2022	-	-	-	-

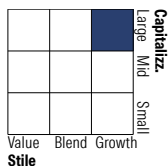
Portafoglio 31/05/2026



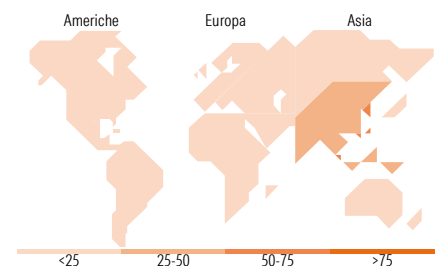
Asset Allocation %	Netta
● Azioni	26,39
● Obbligazioni	48,81
● Liquidità	24,81
● Altro	0,00

Morningstar Style Box®

Stile Azionario



Reddito Fisso



Titoli principali

Nome	Settore	%
Italy (Republic Of)	-	15,95
Italy (Republic Of)	-	13,17
Italy (Republic Of)	-	13,13
Italy (Republic Of)	-	6,01
CO Eurizon...	-	5,51
Italy (Republic Of)	-	5,41
Samsung Electronics Co Ltd	☒	4,59
Italy (Republic Of)	-	4,14
Italy (Republic Of)	-	4,13
Italy (Republic Of)	-	3,55
% Primi 10 Titoli sul Patrimonio		75,59
Numero Complessivo di Titoli Azionari		21
Numero Complessivo di Titoli Obbligazionari		7

Distribuzione Settoriale %

	Fondo
🔄 Ciclico	7,19
📈 Sensibile	91,58
🛡️ Difensivo	1,23

Fixed Income Sector Weightings %

	Fondo
🏛️ Governativo	95,43
⚙️ Societario	0,00
🏠 Cartolarizzazioni	0,00
🏢 Enti Locali	0,00
📄 Liquidità ed equivalenti	4,57
📑 Derivati	0,00

Ripartizione Geografica %

	Fondo
America	6,11
Stati Uniti	0,44
Canada	0,00
America Latina e Centrale	5,67
Europa	0,00
Regno Unito	0,00
Europa Occidentale - Euro	0,00
Europa Occidentale - Non Euro	0,00
Europa dell'Est	0,00
Africa	0,00
Medio Oriente	0,00
Asia	93,89
Giappone	0,00
Australasia	0,00
Asia - Paesi Sviluppati	68,60
Asia - Emergente	25,29

Anagrafica

Società di Gestione	Eurizon Capital SGR SpA	Patrimonio Classe (Mln)	-	Investimento Min. Ingresso	500 EUR
Telefono	+39 2 88101	Domicilio	ITALIA	Investimento Min. Successivo	500 EUR
Web	www.eurizoncapital.it	Valuta del Fondo	EUR	T.E.R.	-
Data di Partenza	19/09/2025	UCITS	Si	Spese correnti	-
Nome del Gestore	-	Inc/Acc	Acc	Commissione di incentivo	20,00%
Data Inizio Gestione	-	ISIN	IT0005659880		
NAV (25/06/2026)	EUR 5,37				

See disclosures for more details

© 2026 Morningstar Italia. Tutti i diritti sono riservati. Le informazioni qui contenute: (1) sono proprietà di Morningstar, (2) non possono essere copiate, (3) non costituiscono consiglio di investimento; (4) sono fornite con scopi informativi; (5) sono ritenute attendibili da Morningstar che, pertanto, ne garantisce il maggior grado di accuratezza e completezza possibile, fatto salvo il caso in cui queste Le siano state fornite in modo errato e/o non completo dalle relative società prodotte; (6) sono estratte dai dati del fondo disponibili e riferiti a date temporali diverse. Morningstar non è responsabile per qualunque danno o perdita derivante da qualunque uso delle informazioni e chi visiona tali informazioni sarà responsabile dell'uso che andrà a farne. Non vi è naturalmente garanzia alcuna che i risultati del passato trovino un riscontro nel futuro.

Eurizon Step to Emerging Markets Top Brands

Patrimonio Netto (Mln)

330,04 EUR

(31/05/2026)